

**PENGARUH *INTELLECTUAL CAPITAL* TERHADAP NILAI PERUSAHAAN
DENGAN PROFITABILITAS SEBAGAI VARIABEL INTERVENING
(Studi pada Perusahaan Manufaktur yang Terdaftar di JII70 Tahun 2019-2021)**

Tesis

Diajukan untuk Memenuhi Sebagian Syarat Memperoleh Gelar Magister
dalam Program Studi Ekonomi Syariah



Oleh

KARTIKA PINIJI DWI BUDIARTI

NIM: 20505006

**PASCASARJANA
INSTITUT AGAMA ISLAM NEGERI
(IAIN) KEDIRI
2023**

PERSETUJUAN

Tesis ini dengan judul "PENGARUH *INTELLECTUAL CAPITAL* TERHADAP NILAI PERUSAHAAN DENGAN PROFITABILITAS SEBAGAI VARIABEL INTERVENING (Studi pada Perusahaan Manufaktur yang Terdaftar di JII70 Tahun 2019-2021)" oleh Kartika Piniji Dwi Budiarti telah disetujui untuk diajukan pada ujian tesis Program Pascasarjana IAIN Kdiri

Dosen Pembimbing

1. Dr. Zuraidah, M.Si

1. 

2. Dr. Ahmad Syakur, M.El.

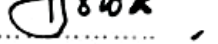


2. 

Kediri, 27 November 2022

PENGESAHAN TIM PENGUJI TESIS


Tesis ini dengan judul “PENGARUH *INTELLECTUAL CAPITAL* TERHADAP NILAI PERUSAHAAN DENGAN PROFITABILITAS SEBAGAI VARIABEL INTERVENING (Studi pada Perusahaan Manufaktur yang Terdaftar di JII70 Tahun 2019-2021)” ini telah diperbaiki sebagaimana mestinya dapat disahkan sebagai salah satu syarat memperoleh gelar Magister Ekonomi Syari’ah (M.E) Pascasarjana IAIN Kediri pada tanggal 22 Januari 2023

Tim penguji:

1. Prof. Dr. Moh. Asror Yusuf, M.Ag (Ketua Sidang) 
2. Dr. Andriani, SE., MM (Penguji Utama) 
3. Dr. Zuraidah, M.Si (Penguji 1) 
4. Dr. Ahmad Syakur, M.El. (Penguji 2)

Kediri, 22 Januari 2023

.....
Pascasarjana IAIN Kediri



.....
Moh. Asror Yusuf, M.Ag

PERNYATAAN KEASLIAN TESIS

Yang bertanda tangan dibawah ini, saya:

Nama : Kartika Piniji Dwi Budiarti
NIM : 20505006
Program studi : Ekonomi syariah
Judul Penelitian : PENGARUH *INTELLECTUAL CAPITAL* TERHADAP
NILAI PERUSAHAAN DENGAN PROFITABILITAS
SEBAGAI VARIABEL INTERVENING (Studi pada
Perusahaan Manufaktur yang Terdaftar di JII70 Tahun
2019-2021)

Menyatakan dengan sebenarnya bahwa dalam hasil penelitian saya ini tidak terdapat unsur-unsur penjiplakan karya penelitian atau karya ilmiah yang pernah dilakukan atau dibuat orang lain kecuali yang secara tertulis dikutip dalam naskah ini dan disebutkan dalam sumber kutipan dan daftar rujukan.

Apabila dikemudian hari ternyata hasil penelitian ini terbukti terdapat unsur-unsur penjiplakan dan klaim dari pihak lain, maka saya bersedia untuk diproses sesuai peraturan perundang-undangan yang berlaku.

Demikian surat pernyataan ini saya buat dengan sebenarnya dan tanpa paksaan dari siapapun.

Kediri, 27 November 2022

Hormat saya,



METERAN
TEMPEL
BC1C0AKK258736230

Kartika Piniji Dwi Budiarti

MOTTO

وَمَنْ جَاهَدَ فَإِنَّمَا يُجَاهِدُ لِنَفْسِهِ

*Barang siapa bersungguh-sungguh,
Sesungguhnya kesungguhan tersebut untuk kebaikan dirinya sendiri*

(Qs. Al-Ankabut: 6)

*“Pengetahuan lebih baik dari pada kekayaan, pengetahuan akan melindungimu,
sedangkan kekayaan harus kamu lindungi”*

(Utsman bin Affan)

“Jadilah orang yang Bermartabat, Jujur dan selalu menyampaikan Kebenaran”

(Umar bin Khattab)

ABSTRAK

KARTIKA PINIJI DWI BUDIARTI. Dosen Pembimbing Dr. Zuraidah, M.Si dan Dr. Ahmad Syakur, M.EI. Pengaruh *Intellectual Capital* terhadap Nilai Perusahaan dengan Profitabilitas sebagai Variabel Intervening (Studi pada Perusahaan Manufaktur yang Terdaftar di JII70 Tahun 2019-2021), Ekonomi Syariah, Pascasarjana IAIN Kediri 2022.

Kata Kunci : *Intellectual Capital*, Nilai Perusahaan, Profitabilitas

Intellectual capital dimaknai sebagai asset tak berwujud pada sebuah perusahaan yang memberikan manfaat bagi peningkatan nilai serta daya saing sehingga perusahaan lebih unggul dari para kompetitornya. Nilai perusahaan merupakan penilaian dari *stakeholder* mengenai kinerja perusahaan dimasa yang akan datang maupun saat ini. Profitabilitas dimaknai sebagai kecakapan dari sebuah perusahaan dalam memperoleh keuntungan pada periode tertentu. Perusahaan akan berusaha mengelola *Intellectual Capital* dengan baik agar lebih unggul dari para pesaingnya dan nilai tambah yang diciptakan lebih optimal sehingga tingkat profitabilitas yang dihasilkan akan mengalami peningkatan dan berdampak pada meningkatnya penilaian dari *stakeholder* terhadap perusahaan.

Tujuan dari penelitian ini adalah mengetahui pengaruh *intellectual capital* terhadap nilai perusahaan, pengaruh *intellectual capital* terhadap profitabilitas, pengaruh perofitabilitas terhadap nilai perusahaan dan pengaruh *intellectual capital* terhadap nilai perusahaan dengan profitabilitas sebagai variabel intervening. Pada penelitian ini *Intellectual Capital* di proksikan oleh VAHU, STVA dan VACA. Nilai Perusahaan diproksikan oleh PBV dan Profitabilitas diproksikan oleh ROA. Penelitian ini menggunakan pendekatan kuantitatif. Data yang digunakan adalah data sekunder. Populasi pada penelitian ini adalah perusahaan manufaktur yang secara konsisten terdaftar di JII70 periode 2019-2022. Jumlah sampel penelitian ini adalah 10 perusahaan. Jumlah data yang diteliti sebanyak 120 data.

Hasil pengujian dengan menggunakan path analysis atau analisis jalur menunjukkan bahwa VAHU dan VACA berpengaruh terhadap PBV sedangkan STVA tidak berpengaruh terhadap PBV. STVA dan VACA berpengaruh terhadap ROA sedangkan VAHU tidak berpengaruh terhadap ROA. ROA tidak berpengaruh terhadap nilai perusahaan. ROA mampu memediasi pengaruh STVA terhadap PBV. Sementara pengaruh VAHU dan VACA terhadap PBV tidak mampu dimediasi oleh ROA. Kontribusi VAHU, STVA, VACA serta ROA terhadap PBV sebesar 56,7% dan sisanya dipengaruhi faktor lain. Kontribusi VAHU, STVA dan VACA terhadap ROA sebesar 80,8% dan sisanya dijelaskan oleh faktor-faktor lain.

KATA PENGANTAR

Puji syukur penulis panjatkan kehadirat Allah SWT atas segala limpahan berkah, rahmat dan ridho-Nya penulis dapat menyelesaikan penyusunan tesis yang berjudul “**Pengaruh *Intellectual Capital* terhadap Nilai Perusahaan dengan Profitabilitas sebagai Variabel Intervening (Studi pada Perusahaan Manufaktur yang Terdaftar di JII70 Tahun 2019-2021).**” Sholawat serta salam tercurahkan kepada Nabi Muhammad SAW yang telah memberikan petunjuk ke jalan yang benar.

Pada kesempatan kali ini penulis menyampaikan terimakasih yang sebesar-besarnya atas segala bimbingan, motivasi, bantuan serta doa dari semua pihak yang terlibat dalam penyusunan skripsi ini. Penulis ingin mengucapkan terimakasih secara khusus kepada:

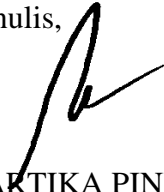
1. Bapak Dr. Wahidul Anam, M.Ag selaku Rektor IAIN Kediri,
2. Bapak Prof. Dr. Moh. Asror Yusuf, M.Ag selaku Direktur Pascasarjana IAIN Kediri.
3. Ibu Dr. Andriani, SE.,MM selaku Ketua Progtam Studi Ekonomi Syariah Pasca sarjana IAIN Kediri
4. Bapak dan Ibu dosen Prodi Ekonomi Syariah Pascasarjana yang telah membagikan ilmu yang bermanfaat dan kasih sayangnya kepada peneliti.
5. Ibu Dr. Zuraidah, M.Si selaku pembimbing I dan Bapak Dr. Ahmad Syakur, M.El. selaku pembimbing II yang selalu memberikan bimbingan serta arahan hingga terselesaikannya skripsi ini.
6. Kedua orang tuaku, Bapak Suyono dan Ibu Wahyuni Sri Astutik serta segenap keluarga besar yang selalu memberikan motivasi, semangat, kasih sayang serta doa.
7. Sahabat dan teman-teman saya tempat saya bertukar pikiran selama proses penyusunan skripsi

Semoga Allah SWT memberikan pahala atas segala bantuan yang telah diberikan. Penulis menyadari bahwa terdapat keterbatasan serta kekurangan dalam penyusunan skripsi ini. Kritik dan saran yang membangun sangat penulis

harapkan. Semoga kripsi yang di sajikan oleh penulis dapat bermanfaat bagi diri sendiri maupun pihak lain yang membacanya.

Kediri, 27 November 2022

Penulis,

A handwritten signature in black ink, consisting of a large, stylized initial 'K' followed by a smaller 'P' and a horizontal line extending to the right.

KARTIKA PINIJI DWI B.

DAFTAR ISI

HALAMAN SAMPUL	i
HALAMAN PERSETUJUAN.....	ii
PENGESAHAN PENGUJI TESIS	iii
PERNYATAAN KEASLIAN TULISAN.....	iv
MOTTO.....	v
ABSTRAK	vi
KATA PENGANTAR	vii
DAFTAR ISI.....	ix
DAFTAR TABEL.....	xi
DAFTAR GRAFIK.....	xiii
DAFTAR DIAGRAM.....	xiv
DAFTAR GAMBAR	xv
DAFTAR LAMPIRAN	xvi
BAB I PENDAHULUAN	
A. Latar Belakang	1
B. Rumusan Masalah	21
C. Tujuan Penelitian	21
D. Manfaat Penelitian	21
E. Batasan Penelitian	22
F. Definisi/Penegasan Istilah.....	22
G. Penelitian Terdahulu	24
H. Hipotesis.....	34
BAB II LANDASAN TEORI	
A. <i>Resource-Based Theory</i> (RBT).....	36
B. Teori Sinyal (Signaling Theory)	37
C. <i>Intellectual Capital</i>	38
D. Nilai Perusahaan.....	44
E. Profitabilitas	47
F. Hubungan <i>Intellectual Capital</i> terhadap ROA.....	50

G. Hubungan <i>Intellectual Capital</i> terhadap Nilai Perusahaan	51
H. Hubungan Profitabilitas terhadap Nilai Perusahaan	51
I. Hubungan <i>Intellectual Capital</i> terhadap Nilai Perusahaan melalui Profitabilitas	52
BAB III METODE PENELITIAN	
A. Rancangan Penelitian	53
B. Variabel Penelitian	53
C. Populasi dan Sampel	54
D. Data dan Sumber Data	57
E. Metode Pengumpulan Data	57
F. Teknik Analisis Data	58
BAB IV HASIL PENELITIAN	
A. Gambaran Umum Objek Penelitian	66
B. Deskripsi Data	66
C. Analisa Data	72
BAB V	
A. Pengaruh <i>intellectual capital</i> terhadap nilai perusahaan pada perusahaan manufaktur yang terdaftar di JII70 tahun 2019-2021	99
B. Pengaruh <i>intellectual capital</i> terhadap profitabilitas pada perusahaan manufaktur yang terdaftar di JII70 tahun 2019-2021	102
C. Pengaruh profitabilitas terhadap nilai perusahaan pada perusahaan manufaktur yang terdaftar di JII70 tahun 2019-2021	106
D. Pengaruh <i>intellectual capital</i> terhadap nilai perusahaan dengan profitabilitas sebagai variabel intervening pada perusahaan manufaktur yang terdaftar di JII70 tahun 2019-2021	107
BAB VI PENELITIAN	
A. Kesimpulan	112
B. Saran	113
DAFTAR PUSTAKA	114
DAFTAR RIWAYAT HIDUP	134

DAFTAR TABEL

Tabel	Keterangan	Hlm
Tabel 1.1	Perusahaan yang Terdaftar Secara Konsisten di JII70 Tahun 2019-2021	4
Tabel 1.2	Perusahaan Manufaktur yang Konsisten Terdaftar di JII 70 Periode 2019 – 2021	5
Tabel 1.3	Penelitian Terdahulu	24
Tabel 3.1	Perusahaan Manufaktur di JII70 Periode 2019 – 2021	55
Tabel 3.2	Distribusi Sampel	56
Tabel 3.3	Perusahaan Manufaktur di JII70 Periode 2019 – 2021 yang Terpilih sebagai Sampel	56
Tabel 4.1	<i>Screening</i> Data	72
Tabel 4.2	Tabulasi Data	74
Tabel 4.3	<i>Screening</i> Data Setelah Treatment	77
Tabel 4.4	Uji Multikolinearitas Model 1	78
Tabel 4.5	Uji Autokorelasi Model 1	80
Tabel 4.6	Uji Normalitas Residual Model 1	81
Tabel 4.7	Uji Multikolinearitas Model 2	82
Tabel 4.8	Uji Autokorelasi Model 2	84
Tabel 4.9	Uji Normalitas Residual Model 2	85
Tabel 4.10	Uji Model Model 1	86
Tabel 4.11	Uji t (Parsial) Model 1	87
Tabel 4.12	Nilai Beta Model 1	89
Tabel 4.13	Koefisien Determinasi Model 1	90

Tabel 4.14	Uji Model Model 2	91
Tabel 4.15	Uji t (Parsial) Model 2	92
Tabel 4.16	Nilai Beta Model 2	94
Tabel 4.17	Koefisien Determinasi Model 2	95

DAFTAR GRAFIK

Grafik	Keterangan	Hlm
Grafik 1.1	Kinerja Harga Saham dari Sekuritas yang Terdaftar di JII dan JII70 Tahun 2019 – 2021	3
Grafik 4.1	<i>Value Added Human Capital (VAHU)</i> Perusahaan Manufaktur di JII70 Tahun 2019-2021	67
Grafik 4.2	<i>Structural Capital Value Added (STVA)</i> Perusahaan Manufaktur di JII70 Tahun 2019-2021	68
Grafik 4.3	<i>Value Added Capital Employed (VACA)</i> Perusahaan Manufaktur di JII70 Tahun 2019-2021	69
Grafik 4.4	<i>Price Book Value (PBV)</i> Perusahaan Manufaktur di JII70 Tahun 2019-2021	70
Grafik 4.5	<i>Return On Asset (ROA)</i> Perusahaan Manufaktur di JII70 Tahun 2019-2021	71
Grafik 4.6	Uji Heterokedasitas Model 1	79
Grafik 4.7	Uji Heterkodasitas Model 2	83

DAFTAR DIAGRAM

Diagram	Keterangan	Hlm
Diagram 1.1	Top 5 Manufacturing Value Added Se-ASEAN Tahun 2019-2021	6
Diagram 1.2	<i>Value Added Human Capital (VAHU)</i> Perusahaan Manufaktur di JII70 Periode 2019 – 2021	10
Diagram 1.3	<i>Structural Capital Value Added (STVA)</i> Perusahaan Manufaktur di JII70 Periode 2019 – 2021	12
Diagram 1.4	<i>Value Added Capital Employed (VACA)</i> Perusahaan Manufaktur di JII70 Periode 2019 – 2021	13
Diagram 1.5	<i>Value Added Intelletual Coefficient (VAICTM)</i> Perusahaan Manufaktur di JII70 Periode 2019 – 2021	14
Diagram 1.6	<i>Price to Book Value (PBV)</i> Perusahaan Manufaktur di JII70 Periode 2019 – 2021	17
Diagram 1.7	<i>Return On Asset (ROA)</i> Perusahaan Manufaktur di JII70 Periode 2019 – 2021	19

DAFTAR GAMBAR

Gambar	Keterangan	Hlm
Gambar 4.1	Model Analisis Jalur (Path Analysis) Hubungan Kausal Empiris VAHU, STVA, VACA terhadap PBV melalui ROA	96
Gambar 4.2	Model Analisis Jalur (Path Analysis) Hubungan Kausal Empiris VAHU terhadap PBV melalui ROA	96
Gambar 4.3	Model Analisis Jalur (Path Analysis) Hubungan Kausal Empiris STVA terhadap PBV melalui ROA	97
Gambar 4.4	Model Analisis Jalur (Path Analysis) Hubungan Kausal Empiris VACA terhadap PBV melalui ROA	97

DAFTAR LAMPIRAN

Lampiran	Keterangan	Hlm
Lampiran 1	Tabulasi Data	121
Lampiran 2	Tabulasi Data setelah Treatment	224
Lampiran 3	<i>Output SPSS</i>	127