

**Pengaruh *Debt to Assets Ratio* dan *Debt to Equity Ratio* Terhadap
Return on Equity Pada Perusahaan Sektor Teknologi yang
Terdaftar di Bursa Efek Indonesia Tahun 2022-2024**

SKRIPSI

Disusun Sebagai Persyaratan Untuk Memperoleh
Gelar Sarjana Ekonomi (SE)



Oleh:

AHMAD RIZKI MAHADI

21401149

**PROGRAM STUDI EKONOMISYARIAH
FAKULTAS EKONOMI DAN BISNIS ISLAM
UNIVERSITAS ISLAM NEGERI (UIN) SYEKH WASIL KEDIRI**

2025

HALAMAN JUDUL

**Pengaruh *Debt to Assets Ratio* dan *Debt to Equity Ratio* Terhadap
Return on Equity Pada Perusahaan Sektor Teknologi yang
Terdaftar di Bursa Efek Indonesia Tahun 2022-2024**

SKRIPSI

Diajukan kepada
Universitas Islam Negeri (UIN) Syekh Wasil Kediri
Untuk Memenuhi Salah Satu Persyaratan
Dalam Menyelesaikan Program Sarjana Ekonomi

Oleh:

AHMAD RIZKI MAHADI
21401149

PROGRAM STUDI EKONOMI SYARIAH
FAKULTAS EKONOMI DAN BISNIS ISLAM
UNIVERSITAS ISLAM NEGERI (UIN) SYEKH WASIL KEDIRI
2025

HALAMAN PERSETUJUAN

Skripsi dengan Judul

Pengaruh *Debt to Assets Ratio* dan *Debt to Equity Ratio* Terhadap *Return on Equity* Pada Perusahaan Sektor Teknologi yang Terdaftar di Bursa Efek Indonesia Tahun 2022-2024


Ditulis Oleh:

AHMAD RIZKI MAHADI

21401149

Disetujui Oleh:

Pembimbing I



Dr. Yuliani, M.M
NIP. 198407102019032009

Pembimbing II



Siska Yulia Weny, M.Ak.
NIP. 199207082019032018

NOTA DINAS

Kediri, 23 Desember 2025

Lampiran : 4 (empat berkas)
Hal : Penyerahan Skripsi
Kepada Yth,

Dekan Fakultas Ekonomi dan Bisnis Islam Universitas Islam Negeri (UIN) Syekh
Wasil Kediri Di. Jl. Sunan Ampel No.07, Ngronggo, Kota Kediri

Assalamu'alikum Wr. Wb.

Memenuhi permintaan Dekan untuk membimbing penyusunan skripsi
mahasiswa tersebut di bawah ini:

Nama : Ahmad Rizki Mahadi

NIM : 21401149

Judul : Pengaruh *Debt to Assets Ratio* dan *Debt to Equity Ratio* Terhadap *Return on Equity* Pada Perusahaan Sektor Teknologi yang Terdaftar di Bursa Efek Indonesia Tahun 2022-2024


Setelah diperbaiki materi dan suusunanya, kami berpendapat bahwa skripsi ini telah memenuhi syarat sebagai kelengkapan ujian akhir Strata Satu (S1).

Bersama ini kami lampirkan berkas naskah skripsinya, dengan harapan dalam waktu yang telah ditentukan dapat diujikan sidang munaqosah.

Demikian agar maklum dan atas perhatian bapak/ibu kami ucapan terimakasih.

Wassalamu'alaikum Wr. Wb

Pembimbing I



Dr. Yuliani, M.M
NIP. 198407102019032009

Pembimbing II



Siska Yulia Weny, M.Ak.
NIP. 199207082019032018

NOTA PEMBIMBING

Kediri, 23 Desember 2025

Lampiran : 4 (empat berkas)
Hal : Bimbingan Skripsi
Kepada Yth,

Dekan Fakultas Ekonomi dan Bisnis Islam Universitas Islam Negeri (UIN) Syekh Wasil Kediri Di. Jl. Sunan Ampel No.07, Ngronggo, Kota Kediri

Assalamu'alikum Wr. Wb.

Memenuhi permintaan Dekan untuk membimbing penyusunan skripsi mahasiswa tersebut di bawah ini:

Nama : Ahmad Rizki Mahadi

NIM : 21401149


Judul : Pengaruh *Debt to Assets Ratio* dan *Debt to Equity Ratio* Terhadap *Return on Equity* Pada Perusahaan Sektor Teknologi yang Terdaftar di Bursa Efek Indonesia Tahun 2022-2024

Setelah diperbaiki materi dan susunan sesuai dengan beberapa petunjuk dan tuntunan yang diberikan dalam sidang munaqosah, yang dilakukan pada tanggal 8 Januari 2026 kami dapat menerima dan menyetujui hasil perbaikannya.

Demikian agar maklum adanya. Bersama ini penulis lampirkan berkah naskah skripsi, dengan harapan dapat kesediaan Bapak/Ibu kami ucapkan terimakasih.

Wassalamu'alaikum Wr. Wb

Pembimbing I



Dr. Yuliani, M.M
NIP. 198407102019032009

Pembimbing II



Siska Yulia Weny, M.Ak.
NIP. 199207082019032018

HALAMAN PENGESAHAN

**Pengaruh *Debt to Assets Ratio* dan *Debt to Equity Ratio* Terhadap
Return on Equity Pada Perusahaan Sektor Teknologi yang
Terdaftar di Bursa Efek Indonesia Tahun 2022-2024**

Oleh:


AHMAD RIZKI MAHADI

21401149

Telah diujikan di depan Sidang Munaqosah Fakultas dan Bisnis Islam
Universitas Islam Negeri Syekh Wasil Kediri pada tanggal 08 Januari 2026

Tim Penguji

1. Penguji Utama
Rofik Efendi, S.Kom M.M
NIP. 196906171998031002
2. Pembimbing I
Dr. Yuliani, M.M
NIP. 198407102019032009
3. Pembimbing II
Siska Yulia Weny, M.Ak.
NIP. 199207082019032018



(.....)

(.....)

(.....)

Kediri, 08 Januari 2026
Dekan Fakultas Ekonomi dan Bisnis Islam
Universitas Islam Negeri Syekh Wasil Kediri



Dr. H. Imam Annas Mushlih, M.H.I
NIP. 19750101 199803 1 002

HALAMAN MOTTO

"Allah tidak membebani seseorang melainkan sesuai dengan kesanggupannya."

(Q.S Al-Baqarah: 286)

"Uang lebih manis daripada madu."

(Eugene Harold Krabs)

HALAMAN PERNYATAAN KEASLIAN TULISAN

Saya yang bertanda tangan di bawah ini:

Nama : Ahmad Rizki Mahadi

NIM : 21401149

Program Studi : Ekonomi Syariah

Fakultas : Ekonomi dan Bisnis Islam

Menyatakan dengan sesungguhnya bahwa skripsi yang saya tulis ini benar- benar tulisan saya dan bukan merupakan plagiasi baik sebagai atau seluruhnya. Apabila dikemudian hari terbukti atau dapat dibuktikan bahwa skripsi ini hasil dari plagiasi, baik sebagian atau seluruhnya, maka saya bersedia menerima sanksi atau perbuatan tersebut sesuai dengan yang berlaku.

Kediri, 24 Desember 2025
Yang membuat pernyataan

Ahmad Rizki Mahadi
NIM. 21401149

HALAMAN PERSEMBAHAN

Segala puji dan syukur penulis panjatkan ke hadirat Allah SWT Yang Maha Agung dan Maha Mulia atas limpahan rahmat, nikmat, dan ridho-Nya, sehingga penulis diberikan kemudahan, kelancaran, serta kekuatan dalam menyelesaikan penulisan skripsi ini dengan sebaik-baiknya. Dengan penuh rasa syukur ke hadirat Allah SWT, skripsi ini penulis persembahkan kepada:

1. Kedua orang tua tercinta, Bapak Muhadi dan Ibu Mar'atus Sholichah, yang senantiasa memberikan doa, kasih sayang, dukungan moral maupun material, serta menjadi sumber kekuatan dan motivasi dalam setiap langkah kehidupan penulis.
2. Ibu Dr. Yuliani, M.M. selaku Dosen Pembimbing I dan Siska Yulia Weny, M.Ak. selaku Dosen Pembimbing II, yang dengan penuh kesabaran telah membimbing, mengarahkan, serta memberikan ilmu dan masukan yang sangat berharga selama proses penyusunan skripsi ini. Serta Bapak Rofik Efendi, S.Kom., M.M. selaku Dosen Penguji Utama yang telah memberikan kritik dan saran demi kesempurnaan karya ini.
3. Para guru yang penulis hormati, KH. Muhammad Anwar Iskandar, HJ. Yayan Handayani, dan Gus Muhammad Rosihan Anwar, atas ilmu, nasihat, dan keteladanan yang telah diberikan sehingga menjadi bekal berharga bagi penulis.
4. Adik-adik tersayang, Indria Aulia Mahadi dan Qoriroh Kamila Mahadi, yang selalu memberikan semangat, doa, dan keceriaan dalam perjalanan akademik penulis.
5. Rekan-rekan seperjuangan, Rizki Dwi Pratama, Andika Firman Maulana, Bahrul Ilmi, dan Asfhiya' Zuhri, atas kebersamaan, dukungan, dan perjuangan bersama selama masa perkuliahan.
6. Pasangan hidup penulis di masa depan, yang kelak akan menjadi pendamping dalam perjalanan kehidupan.
7. Teman-teman Program Studi Ekonomi Syariah Universitas Syekh Wasil Kediri Angkatan 2021, yang telah menjadi bagian dari proses belajar, berbagi pengalaman, dan kenangan berharga.
8. Rekan-rekan Temu Ngopi, atas kebersamaan, diskusi, dan semangat yang turut memberi warna dalam perjalanan akademik penulis.

ABSTRAK

AHMAD RIZKI MAHADI, Dosen Pembimbing Dr. Yuliani, M.M. dan Siska Yulia Weny, M.Ak: Pengaruh *Debt to Assets Ratio* dan *Debt to Equity Ratio* Terhadap *Return on Equity* Pada Perusahaan Sektor Teknologi yang Terdaftar di Bursa Efek Indonesia Tahun 2022-2024. Skripsi, Program Studi Ekonomi Syariah, Fakultas Ekonomi dan Bisnis Islam. Universitas Islam Negeri Syekh Wasil Kediri. 2025.

Kata Kunci: *Debt to Asset Ratio (DAR)*, *Debt to Equity Ratio (DER)*, *Return on Equity (ROE)*

Penelitian ini bertujuan untuk menganalisis pengaruh *Debt to Asset Ratio* (DAR) dan *Debt to Equity Ratio* (DER) terhadap *Return on Equity* (ROE) pada perusahaan sektor teknologi yang terdaftar di Bursa Efek Indonesia periode 2022–2024. Struktur modal menjadi aspek penting bagi perusahaan sektor teknologi mengingat tingginya kebutuhan pendanaan untuk ekspansi usaha, inovasi, dan pengembangan produk. Perbedaan kebijakan pendanaan antar perusahaan menyebabkan variasi tingkat leverage yang berdampak pada kinerja profitabilitas perusahaan.

Jenis penelitian yang digunakan adalah penelitian kuantitatif. Data penelitian diperoleh dari laporan keuangan perusahaan sektor teknologi yang terdaftar di Bursa Efek Indonesia selama periode 2022–2024. Teknik pengumpulan data dilakukan melalui dokumentasi. Metode analisis data yang digunakan meliputi analisis statistik deskriptif, analisis regresi data panel dengan pendekatan *common effect*, *fixed effect*, dan *random effect*, uji pemilihan model (Uji Chow, Uji Hausman, dan Uji Lagrange Multiplier), uji asumsi klasik (uji multikolinearitas dan uji heteroskedastisitas), serta uji hipotesis yang terdiri atas uji parsial (uji t) dan uji simultan (uji F). Analisis data dilakukan dengan bantuan program EViews 13.

Hasil penelitian menunjukkan bahwa secara deskriptif nilai *Debt to Asset Ratio* (DAR), *Debt to Equity Ratio* (DER), dan *Return on Equity* (ROE) pada perusahaan sektor teknologi mengalami variasi dan fluktuasi selama periode penelitian. Kondisi ini mencerminkan adanya perbedaan kebijakan struktur modal serta kemampuan masing-masing perusahaan dalam mengelola sumber pendanaan dan menghasilkan laba. Berdasarkan hasil uji parsial, DAR berpengaruh signifikan terhadap ROE, yang mengindikasikan bahwa semakin optimal perusahaan dalam mengelola proporsi utang terhadap aset, maka semakin besar pula potensi peningkatan tingkat pengembalian modal sendiri. Selain itu, hasil uji parsial juga menunjukkan bahwa DER berpengaruh signifikan terhadap ROE, yang menandakan bahwa penggunaan utang sebagai sumber pendanaan, apabila dikelola secara efektif dan efisien, mampu memberikan kontribusi positif terhadap peningkatan profitabilitas perusahaan. Secara simultan, DAR dan DER berpengaruh positif dan signifikan terhadap ROE pada perusahaan sektor teknologi yang terdaftar di Bursa Efek Indonesia periode 2022–2024. Temuan ini menegaskan bahwa struktur modal memiliki peranan strategis dalam meningkatkan kinerja keuangan dan profitabilitas perusahaan, sehingga perlu dikelola secara cermat agar manfaat penggunaan utang dapat lebih besar dibandingkan dengan risiko yang ditimbulkan.

KATA PENGANTAR

Alhamdulillahillāhi rabbil ‘ālamīn, segala puji dan syukur penulis panjatkan ke hadirat Allah SWT atas limpahan rahmat, taufik, serta hidayah-Nya sehingga penulis dapat menyelesaikan penyusunan skripsi ini dengan baik. Shalawat dan salam semoga senantiasa tercurah kepada junjungan Nabi Muhammad SAW, suri teladan umat manusia yang telah membawa peradaban dari kegelapan menuju cahaya Islam. Atas izin dan pertolongan Allah SWT, penulis akhirnya dapat menyelesaikan penelitian skripsi dengan judul Pengaruh *Debt to Assets Ratio* dan *Debt to Equity Ratio* Terhadap *Return on Equity* Pada Perusahaan Sektor Teknologi yang Terdaftar di Bursa Efek Indonesia Tahun 2022-2024 sebagai salah satu syarat untuk memperoleh gelar Sarjana Ekonomi (S1) pada Fakultas Ekonomi dan Bisnis Islam Universitas Islam Negeri (UIN) Syekh Wasil Kediri.

Dalam proses penyusunan skripsi ini, penulis menyadari bahwa keberhasilan ini tidak terlepas dari bantuan, dukungan, serta doa dari berbagai pihak. Oleh karena itu, dengan segala kerendahan hati, penulis menyampaikan rasa terima kasih dan penghargaan yang sebesar-besarnya kepada:

1. Bapak Prof Dr. H. Wahidul Anam, M.Ag., selaku Rektor Universitas Islam Negeri (UIN) Syekh Wasil Kediri.
2. Bapak Dr. H. Imam Annas Mushlihin, M.H.I., selaku Dekan Fakultas Ekonomi dan Bisnis Islam Universitas Islam Negeri (UIN) Syekh Wasil Kediri.
3. Ibu Dr. Nuril Hidayati, S.Fil., M.Hum., selaku Ketua Program Studi Ekonomi Syariah, beserta seluruh staf Fakultas Ekonomi dan Bisnis Islam Universitas Islam Negeri (UIN) Syekh Wasil Kediri.
4. Ibu Dr. Yuliani, M.M. dan Ibu Siska Yulia Weny, M.Ak, selaku dosen pembimbing yang dengan penuh kesabaran dan keikhlasan telah memberikan bimbingan, saran, motivasi, serta arahan yang sangat berarti bagi penulis selama proses penyusunan skripsi ini.
5. Seluruh Bapak/Ibu Dosen Program Studi Ekonomi Syariah dan staf Universitas Islam Negeri (UIN) Syekh Wasil Kediri yang telah memberikan ilmu, bimbingan, serta bantuan selama masa perkuliahan.

6. Kedua orang tua tercinta, keluarga, sahabat, dan semua pihak yang selalu memberikan doa, kasih sayang, serta semangat tanpa henti hingga penulis mampu menyelesaikan karya ilmiah ini.
7. Teman-teman seperjuangan Ekonomi Syariah angkatan 2021, yang telah bersama-sama berjuang, saling mendukung, dan berbagi pengalaman hingga akhir penyusunan skripsi.

Akhir kata, penulis berharap semoga skripsi ini dapat memberikan manfaat bagi pembaca serta pihak-pihak yang berkepentingan. Penulis dengan senang hati menerima kritik dan saran yang membangun demi kesempurnaan karya ini.

DAFTAR ISI

| | |
|-----------------------------------------|--------------|
| HALAMAN JUDUL..... | ii |
| HALAMAN PERSETUJUAN..... | iii |
| NOTA DINAS..... | iv |
| NOTA PEMBIMBING..... | v |
| HALAMAN PENGESAHAN..... | vi |
| HALAMAN MOTTO..... | vii |
| PERNYATAAN KEASLIAN TULISAN..... | viii |
| HALAMAN PERSEMBAHAN..... | ix |
| ABSTRAK | xi |
| KATA PENGANTAR | xii |
| DAFTAR ISI..... | xiv |
| DAFTAR TABEL..... | xvi |
| DAFTAR GAMBAR | xvii |
| DAFTAR LAMPIRAN..... | xviii |
| BAB I PENDAHULUAN | 1 |
| A. Latar Belakang..... | 1 |
| B. Rumusan Masalah | 7 |
| C. Tujuan Penelitian | 7 |
| D. Manfaat Penelitian | 8 |
| E. Ruang Lingkup Penelitian | 9 |
| F. Penelitian Terdahulu | 10 |
| G. Definisi Operasional..... | 13 |
| BAB II LANDASAN TEORI | 15 |
| A. Deskripsi Teori..... | 15 |
| 1. Strukur Modal | 15 |
| 2. Profitabilitas | 30 |
| B. Kerangka Berpikir | 34 |
| BAB III METODE PENELITIAN | 37 |
| A. Rancangan Penelitian | 37 |
| B. Populasi dan Sampel | 37 |

| | |
|--------------------------------------------------------------------------------------------------------------------------------------|-----------|
| C. Teknik Pengumpulan Data | 40 |
| D. Instrumen Penelitian..... | 41 |
| E. Teknik Analisis Data..... | 41 |
| BAB IV HASIL PENELITIAN..... | 51 |
| A. Gambaran Umum | 51 |
| 1. Sejarah Bursa Efek Indonesia | 52 |
| 2. Visi dan Misi | 52 |
| 3. Sejarah Perusahaan Sektor Teknologi | 47 |
| B. Deskripsi Data..... | 55 |
| C. Hasil Analisis Data..... | 58 |
| BAB V PEMBAHASAN..... | 67 |
| A. <i>Debt to Assets Ratio</i> Pada Perusahaan Teknologi..... | 67 |
| B. <i>Debt to Equity Ratio</i> Pada Perusahaan Teknologi | 72 |
| C. <i>Return on Equity</i> Pada Perusahaan Teknologi..... | 76 |
| D. Pengaruh <i>Debt to Assets Ratio</i> Terhadap <i>Return on Equity</i> Pada Perusahaan Teknologiy | 81 |
| E. Pengaruh <i>Debt to Equity Ratio</i> Terhadap <i>Return on Equity</i> Pada Perusahaan Teknologi | 83 |
| F. Pengaruh <i>Debt to Assets Ratio</i> dan <i>Debt to Equity Ratio</i> Terhadap Return on Equity Pada Perusahaan Teknologi | 85 |
| BAB VI PENUTUP | 87 |
| A. Kesimpulan | 87 |
| B. Saran..... | 88 |
| DAFTAR PUSTAKA | 90 |
| LAMPIRAN-LAMPIRAN | 93 |

DAFTAR TABEL

| | | |
|------------|------------------------------------------------------------------------|----|
| Tabel 4.1 | Data <i>Debt to Assets Ratio</i> Perusahaan Sektor Teknologi 2022-2024 | 55 |
| Tabel 4.2 | Data <i>Debt to Equity Ratio</i> Perusahaan Sektor Teknologi 2022-2024 | 56 |
| Tabel 4.3 | Data <i>Return on Equity</i> Perusahaan Sektor Teknologi 2022-2024 | 57 |
| Tabel 4.4 | Analisis Deskriptif | 58 |
| Tabel 4.5 | Hasil Regresi Data Panel dengan Model CEM | 60 |
| Tabel 4.6 | Hasil Regresi Data Panel dengan Model FEM | 60 |
| Tabel 4.7 | Hasil Regresi Data Panel dengan Model REM | 61 |
| Tabel 4.8 | Hasil Uji Chow | 61 |
| Tabel 4.9 | Hasil Uji Hausman | 62 |
| Tabel 4.10 | Hasil Uji Lagrange Multiplier | 62 |
| Tabel 4.11 | Hasil Uji Multikolinearitas | 63 |
| Tabel 4.12 | Hasil Uji Heteroskedastisitas | 63 |
| Tabel 4.13 | Hasil Uji Hipotesis | 64 |

DAFTAR GAMBAR

| | | |
|------------|--------------------------------------------------------------------------------------------------|----|
| Gambar 1.1 | Indeks Sektor Teknologi Tahun 2018-2024..... | 2 |
| Gambar 1.2 | Grafik Suku Bunga Bank Sentral Global Tahun 2022-2024..... | 2 |
| Gambar 1.3 | Pertumbuhan Akumulatif Perusahaan Teknologi di Bursa Efek Indonesia Tahun 1990-2024..... | 5 |
| Gambar 2.1 | Kerangka Berpikir | 35 |
| Gambar 3.1 | Data perusahaan sektor teknologi yang terdaftar di Bursa Efek Indonesia tahun 2022-2024 | 39 |

DAFTAR LAMPIRAN

| | |
|---------------------------------------------------------------|----|
| Lampiran 1.1 Data Jumlah Liabilitas Perusahaan Teknologi..... | 94 |
| Lampiran 1.2 Data Jumlah Ekuitas Perusahaan Teknologi..... | 95 |
| Lampiran 1.3 Data Jumlah Aset Perusahaan Teknologi | 96 |
| Lampiran 1.4 Data Jumlah Laba Perusahaan Teknologi | 97 |
| Daftar Riwayat Hidup | 98 |