

**PENGARUH *DEBT TO ASSET RATIO* (DAR) DAN *DEBT TO EQUITY RATIO*
(DER) TERHADAP *RETURN ON ASSET* (ROA)
STUDI PADA PT. BANK ALADIN SYARIAH, Tbk. PERIODE 2019-2023**

SKRIPSI

Diajukan Untuk memenuhi sebagai persyaratan Guna Memperoleh Gelar
Sarjana Ekonomi (S.E)



Oleh:

AHMAD TAUFIQI

(21402103)

**PROGRAM STUDI PERBANKAN SYARIAH
FAKULTAS EKONOMI DAN BISNIS ISLAM
INSTITUT AGAMA ISLAM NEGERI KEDIRI
TAHUN 2025**

HALAMAN JUDUL

**PENGARUH *DEBT TO ASSET RATIO* (DAR) DAN *DEBT TO EQUITY RATIO*
(DER) TERHADAP *RETURN ON ASSET* (ROA) STUDI PADA PT BANK
ALADIN SYARIAH TBK PERIODE 2019-2023**

SKRIPSI

Ditulis Untuk Memenuhi Persyaratan Guna Memperoleh
Gelar Sarjana Ekonomi (S.E)

Ditulis Oleh:

AHMAD TAUFIQI

21402103

**PROGRAM STUDI PERBANKAN SYARIAH
FAKULTAS EKONOMI DAN BISNIS ISLAM
INSTITUT AGAMA ISLAM NEGERI KEDIRI
TAHUN 2025**

HALAMAN PERSETUJUAN

Skripsi Dengan Judul:
**PENGARUH *DEBT TO ASSET RATIO* (DAR) DAN *DEBT TO EQUITY RATIO*
(DER) TERHADAP *RETURN ON ASSET* (ROA) STUDI PADA PT BANK
ALADIN SYARIAH TBK PERIODE 2019-2023**

Ditulis Oleh:
AHMAD TAUFIQI
21402103

Disetujui Oleh:

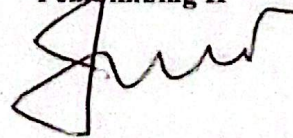
Pembimbing I



Dr. Hj. Naning Fatmawatie, SE, MM.

NIP: 197405282003122001

Pembimbing II



M. Soleh Mauludin, SE, MSI.

NIP: 197901302023211010

NOTA DINAS

Kediri, 25 Agustus 2025

Lampiran : 4 (empat) berkas
Hal : Penyerahan Skripsi

Kepada
Yth. Bapak Dekan Fakultas Ekonomi dan Bisnis Islam
Institut Agama Islam Negeri Kediri
Di
Jl. Sunan Ampel No. 07 – Ngronggo
Kediri

Assalamu'alaikum Warahmatullahi Wabarakatuh

Memenuhi permintaan Bapak Dekan untuk membimbing penyusunan skripsi mahasiswa tersebut di bawah ini:

Nama : Ahmad Taufiqi

NIM : 21402103

Judul : Pengaruh *Debt to Asset Ratio* (DAR) dan *Debt to Equity Ratio* (DER) terhadap *Return on Asset* Studi Pada PT. Bank Aladin Syariah, Tbk Periode 2019-2023

Setelah diperbaiki materi dan susunannya, kami berpendapat bahwa skripsi tersebut telah memenuhi syarat sebagai kelengkapan ujian akhir Strata Satu (S-1).

Bersama ini kami lampirkan berkas naskah skripsinya, dengan harapan dapat segera diujikan dalam sidang Munaqosah.

Demikian agar maklum dan atas kesediaan Bapak/Ibu kami ucapkan terima kasih.

Wassalamu'alaikum Warahmatullahi Wabarakatuh


Pembimbing I



Dr. Hj. Naning Fatmawatie, SE, MM.

NIP: 197405282003122001

Pembimbing II



M. Soleh Mauludin, SE, MSI.

NIP: 197901302023211010

NOTA PEMBIMBING

Kediri, 25 Agustus 2025

Lampiran : 4 (empat) berkas
Hal : Bimbingan Skripsi

Kepada
Yth. Bapak Dekan Fakultas Ekonomi dan Bisnis Islam
Institut Agama Islam Negeri Kediri
Di
Jl. Sunan Ampel No. 07 – Ngronggo
Kediri

Assalamu'alaikum Wr. Wb

Memenuhi permintaan Bapak Dekan untuk membimbing penyusunan skripsi mahasiswa tersebut di bawah ini:

Nama : Ahmad Taufiqi

NIM : 21402103

Judul : Pengaruh *Debt to Asset Ratio* (DAR) dan *Debt to Equity Ratio* (DER) terhadap *Return on Asset* Studi Pada PT. Bank Aladin Syariah, Tbk Periode 2019-2023

Setelah diperbaiki materi dan susunannya, sesuai petunjuk dan tuntutan yang telah diberikan dalam sidang munaqosah yang dilaksanakan pada tanggal 28 Juni 2025 kami menerima dan menyetujui hasil perbaikannya.

Demikian agar maklum dan atas kesediaan Bapak/Ibu kami ucapkan terima kasih.

Wassalamualaikum Wr. Wb


Pembimbing I



Dr. Hj. Naning Fatmawatie, SE, MM.

NIP: 197405282003122001

Pembimbing II



M. Soleh Mauludin, SE, MSI.

NIP: 197901302023211010

HALAMAN PENGESAHAN




PENGARUH DEBT TO ASSET RATIO (DAR) DAN DEBT TO EQUITY RATIO (DER) TERHADAP RETURN ON ASSET (ROA) STUDI PADA PT BANK ALADIN SYARIAH TBK PERIODE 2019-2023

AHMAD TAUFIQI


NIM. 21402103

Telah diujikan di depan Sidang Munaqosah Fakultas Ekonomi dan Bisnis Islam Institut Agama Islam Negeri Kediri pada tanggal 28 Juni 2025

Tim Penguji,

1. Penguji Utama
Ning Purnama Sariati, M. El
NIP. 198712282020122011
(..........)
2. Penguji I
Dr. Hj. Naning Fatmawatie, SE, MM.
NIP. 197405282003122001
(..........)
3. Penguji II
Toni Adhitya, MSA
NIP. 198312082019031003
(..........)

Kediri, 25 Agustus 2025
Dekan Fakultas Ekonomi dan Bisnis Islam
Institut Agama Islam Negeri Kediri



Amam Annas Mushlih, MHI
NIP. 197501011998031002

MOTTO

صدقني، عندما تكون صادقاً مع وضعك، فهناك يُدبر الله لك
السعادة. الله قادر على تحويل أصعب الظروف إلى أجمل لحظات
حياتك

*“Percayalah, di saat kamu ikhlas dengan keadaanmu, di situlah Allah merencanakan
kebahagiaan untukmu. Allah mampu mengubah situasi paling terpuruk menjadi
momen terbaik dalam hidupmu”*

(Al-Kitab Ihya' Ulumuddin Imam Ghazali)

PERNYATAAN KEASLIAN PENULISAN

Saya yang bertanda tangan dibawah ini:

Nama : Ahmad Taufiqi
NIM : 21402103
Progam Studi : Perbankan Syariah
Fakultas : Ekonomi dan Bisnis Islam

Memyatakan dengan sesungguhnya bahwa skripsi yang saya tulis ini benar-benar tulisan saya, dan bukan merupakan plagiasi baik Sebagian atau seluruhnya.

Apabila di kemudian hari terbukti atau dapat dibuktikan bahwa skripsi ini hasil dari plagiasi, baik Sebagian atau seluruhnya, maka saya bersedia menerima sanksi atas perbuatan tersebut sesuai dengan ketentuan yang berlaku.

Kediri, 25 Agustus 2025
Yang Membuat Pernyataan

Ahmad Taufiqi
NIM. 21402103

HALAMAN PERSEMBAHAN

Teriring do'a dan rasa syukur kehadiran Allah SWT, penulis mempersembahkan skripsi ini kepada:

1. Rasa syukur terhaturkan kepada Allah SWT, dan sholawat serta salam tetap tercurahkan kepada Nabi Muhammad SAW.
2. Kedua orang tua yang sangat saya cintai dan saya sayangi Bapak Ach. Sufyanto dan Ibu Siti Zulaikha. Untuk kedua orang tuaku terimakasih atas pengorbanan yang tidak ada henti-hentinya dan do'a restunya sehingga anakmu bisa menyelesaikan pendidikan sampai perguruan tinggi. Teruntuk orang tuaku, semoga diberikan umur yang panjang hingga menjadi saksi atas kesuksesanku nantinya, Amiiiiinnn.
3. Kepada semua guru-guruku yang tidak ada lelahnya memberikan ilmu yang bermanfaat kepadaku dan semoga ilmu yang engkau berikan ini menjadi barokah kelak untuk masa depanku nantinya.
4. Teman-teman angkatan 2019 khususnya prodi Perbankan Syariah Fakultas Ekonomi dan Bisnis Islam Institut Agama Islam Negeri Kediri.
5. terkhusus teman-teman Majelis Hadroh Al-Ikhlas, HMPS Perbankan Syariah 2021, Sahabat/Sahabati PMII Rayon Raden Said 19, Tretan Ikmaci, yang telag memberikan motivasi yang sangat luar biasa serta mendukung hasil titik pencapaian hingga saat ini

ABSTRAK

Ahmad Taufiqi, Dosen Bu Naning Fatmawatie, M.M dan M. Soleh Mauludin, S.E, MSI.
: Pengaruh *Debt to Asset Ratio* dan *Debt to Equity Ratio* terhadap *Return on Asset* Studi
Pada PT. Bank Aladin Syariah Tbk Periode 2019-2023. Program Studi Perbankan
Syari'ah, Fakultas Ekonomi Islam, Institut Agama Islam Negeri Kediri 2025.

Kata Kunci: *Debt to Asset Ratio* (DAR), *Debt to Equity Ratio* (DER), *Return on Asset* (ROA).

Debt to Asset Ratio (DAR) merupakan salah satu dari rasio solvabilitas yang digunakan untuk mengukur terhadap proporsi total aset yang dibiayai oleh utang, yang menunjukkan tingkat risiko keuangan perusahaan. *Debt to Equity Ratio* (DER) merupakan salah satu rasio solvabilitas yang menunjukkan seberapa besar perusahaan menggunakan utang dibandingkan dengan menggunakan modal sendiri. *Return on Asset* (ROA) merupakan salah satu rasio profitabilitas yang mengukur kemampuan perusahaan dalam memperoleh laba selama periode tertentu. Tujuan penelitian ini untuk mengetahui pengaruh *Debt to Asset Ratio* (DAR) dan *Debt to Equity Ratio* (DER) terhadap *Return on Asset* (ROA) pada PT. Bank Aladin Syariah Tbk. Penelitian ini dilatar belakangi oleh fluktuasi yang tidak konsisten antara *Debt to Asset Ratio* (DER), *Debt to Equity Ratio* (DER), dan *Return on Asset* (ROA) pada tahun 2019-2023, yang dalam hal ini beberapa periode tidak sesuai dengan teori keuangan yang umum. Oleh karena itu, penelitian ini bertujuan untuk menganalisis bagaimana pengaruh *Debt to Asset Ratio* (DAR) dan *Debt to Equity Ratio* (DER) secara parsial maupun simultan terhadap *Return on Asset* (ROA).

Metode yang digunakan dalam penelitian ini adalah pendekatan kuantitatif dengan jenis penelitian kausalitas. Data yang digunakan merupakan data sekunder yang bersumber dari laporan keuangan bulanan PT. Bank Aladin Syariah, Tbk. Selama tahun 2019-202, yang diperoleh dari Otoritas Jasa Keuangan Keuangan (OJK) dan Bursa Efek Indonesia (BEI). dengan total 60 data observasi.

Hasil penelitian ini *Debt to Asset Ratio* (DAR) memiliki kategori cukup dengan nilai rata-rata 31,92% sebab perusahaan memiliki struktur modal yang terkendali dan tidak bergantung terhadap utang untuk membiayai aset. *Debt to Equity Ratio* (DER) memiliki kategori cukup dengan nilai rata-rata 43,96% sebab total utang dengan total ekuitas pada Bank Aladin Syariah hal ini berada pada kisaran yang masih dapat diterima dan perusahaan tidak bergantung terhadap hutang. *Return on Asset* (ROA) memiliki kategori cukup dengan nilai rata-rata 3,92% menunjukkan bahwa perusahaan memiliki nilai efisiensi yang cukup baik dalam mendapatkan keuntungan dari asetnya. Secara parsial *Debt to Asset Ratio* (DAR) tidak berpengaruh signifikan terhadap *Return on Asset* (ROA) sebab penggunaan utang pada Bank Aladin Syariah relatif rendah dalam membiayai aset perusahaan. Secara parsial *Debt to Equity Ratio* (DER) tidak berpengaruh signifikan terhadap *Return on Asset* (ROA) sebab tingginya utang justru akan lebih berpengaruh terhadap risiko ekuitas bukan terhadap kinerja aset. Secara simultan *Debt to Asset Ratio* (DAR) dan *Debt to Equity Ratio* (DER) berpengaruh signifikan terhadap *Return on Asset* (ROA) sebab tingginya penggunaan hutang dibandingkan dengan modal internal dapat menurunkan tingkat keuntungan pada Bank Aladin Syariah. Secara determinasi pengaruh *Debt to Asset Ratio* (DAR) dan *Debt to Equity Ratio* (DER) terhadap *Return on Asset* (ROA) adalah senilai 16,4% dan sisanya 83,6% dipengaruhi faktor lainnya.

KATA PENGANTAR

بِسْمِ اللَّهِ الرَّحْمَنِ الرَّحِيمِ

Puji Syukur Alhamdulillahirobbil'alamin, penulis ucapkan atas kehadiran Ilahi Rabby yang telah melimpahkan segala rahmat dan karunia-Nya kepada penulis, sehingga skripsi yang berjudul "Pengaruh *Debt to Asset Ratio* dan *Debt to Equity Ratio* Terhadap *Return on Asset* Studi Pada PT. Bank Aladin Syariah, Tbk Periode 2019-2023" dapat terselesaikan dengan baik.

Dalam *kesempatan* ini penulis ingin menyampaikan rasa terimakasih sedalam-dalamnya kepada berbagai pihak yang telah memberikan bantuan kepada penulis baik berupa arahan, dorongan maupun material. Oleh karena itu, penulis sampaikan ungkapan rasa terimakasih dan penghargaan kepada yang terhormat:

1. Bapak Dr. Wahidul Anam, M.Ag., selalu Rektor IAIN Kediri.
2. Bapak Dr. H. Imam Annas Mushlihin, M.HI selaku Dekan Fakultas Ekonomi dan Bisnis Islam Institut Agama Islam Negeri (IAIN) Kediri.
3. Ibu Dr. Hj. Naning Fatmawatie, SE, MM. Dan Bapak Dr. Ali Samsuri, MEI. Selaku Wakil Dekan Fakultas Ekonomi dan Bisnis Islam Institut Agama Islam Negeri (IAIN) Kediri.
4. Ibu Sulistyowati, SHI, MEI selaku Ketua Program Studi Perbankan Syariah Fakultas Ekonomi dan Bisnis Islam Institut Agama Islam Negeri (IAIN) Kediri.
5. Ibu Dr. Hj. Naning Fatmawatie, SE, MM. dan bapak M. Soleh Mauludin, SE, MSI Selaku Dosen Pembimbing dalam Penyusunan Skripsi ini.
6. Bapak dan Ibu dosen beserta staff Fakultas Ekonomi dan Bisnis Islam serta seluruh

civitas akademik Institut Agama Islam Negeri (IAIN) Kediri.

7. Bapak dan Ibu tercinta beserta keluarga, yang dengan penuh ketulusan hati dan keikhlasan untuk selalu memberikan doa, dukungan, motivasi, kasih sayang serta pengorbanan penuh demi keberhasilan menyelesaikan skripsi ini.
8. Teman-teman seangkatan 2021, khususnya Program Studi Perbankan Syariah.
9. Semua pihak yang ikut serta dalam membantu menyelesaikan penyusunan skripsi ini yang tidak bisa penulis sebutkan satu – persatu.

Penulis menyadari bahwa penulisan skripsi ini jauh dari kata sempurna. Penulis berharap semoga skripsi ini dapat memberikan kemanfaatan dan menambah khazanah keilmuan, bagi para pembaca.

Kediri, 8 Agustus 2025

Ahmad Taufiqi
NIM.21402103

DAFTAR ISI

HALAMAN JUDUL.....	i
HALAMAN PERSETUJUAN.....	ii
NOTA DINAS.....	iii
NOTA PEMBIMBING.....	iv
HALAMAN PENGESAHAN.....	v
MOTTO.....	vi
PERNYATAAN KEASLIAN PENULISAN.....	vii
HALAMAN PERSEMBAHAN.....	viii
ABSTRAK.....	ix
KATA PENGANTAR.....	x
DAFTAR ISI.....	xii
DAFTAR TABEL.....	xvii
DAFTAR GAMBAR.....	xviii
DAFTAR LAMPIRAN.....	xix
BAB I PENDAHULUAN.....	1
A. Latar Belakang.....	1
B. Fokus Penelitian.....	16
C. Tujuan Penelitian.....	16
D. Manfaat Penelitian.....	17
E. Hipotesis.....	18
F. Telaah Pustaka.....	19
BAB II LANDASAN TEORI.....	23
A. Analisis Laporan Keuangan.....	23

1. Pengertian Analisis Laporan Keuangan	23
2. Tujuan Analisis Laporan Keuangan	24
B. Rasio Solvabilitas	25
1. Definisi Rasio Solvabilitas	25
2. Tujuan Rasio Solvabilitas.....	26
3. Jenis-Jenis Rasio Solvabilitas.....	26
C. <i>Debt to Asset Ratio</i> (DAR).....	28
1. Definisi <i>Debt to Asset Ratio</i> (DAR)	28
2. Pengukuran <i>Debt to Asset Ratio</i> (DAR)	29
D. <i>Debt to Equity Ratio</i> (DER)	29
1. Definisi <i>Debt to Equity Ratio</i> (DER).....	29
2. Pengukuran <i>Debt to Equity Ratio</i> (DER)	31
E. Kinerja Keuangan	31
1. Definisi Kinerja Keuangan	31
2. Manfaat Kinerja Keuangan.....	32
F. <i>Return on Asset</i> (ROA).....	32
1. Definisi <i>Return on Asset</i> (ROA)	32
2. Pengukuran <i>Return On Asset</i> (ROA).....	34
3. Kelebihan <i>Return On Asset</i> (ROA).....	34
4. Kekurangan <i>Return On Asset</i> (ROA)	35
G. Hubungan <i>Debt to Asset Ratio</i> (DAR) dengan <i>Return On Asset</i> (ROA).....	35
H. Hubungan <i>Debt to Equity Ratio</i> (DAR) dengan <i>Return On Asset</i> (ROA).....	36
I. Hubungan <i>Debt to Equity Ratio</i> (DAR) dan <i>Debt to Equity Ratio</i> (DER) dengan <i>Return On Asset</i> (ROA).....	37
BAB III METODE PENELITIAN.....	38
A. Rancangan Penelitian.....	38

1. Jenis Pendekatan	38
2. Lokasi dan Waktu	38
B. Populasi dan Sampel	38
1. Populasi	38
2. Sampel	39
C. Teknik Pengumpulan dan Pengolahan Data	39
1. Pengumpulan Data	39
2. Pengelolaan Data	40
D. Definisi Operasional Variabel.....	40
1. Variabel Bebas	40
2. Variabel Terikat.....	42
E. Teknik Pengumpulan Data	43
F. Teknik Analisis Data.....	43
G. Analisis Korelasi.....	46
H. Analisis Regresi Berganda	46
I. Uji Hipotesis.....	47
1. Uji Anova (Uji F).....	47
2. Uji Parsial (Uji T)	48
3. Uji Koefisien Determinasi	48
BAB IV HASIL PENELITIAN	50
A. Gambaran Umum	50
1. Profil Bank Aladin Syariah.....	50
2. Visi dan Misi Bank Aladin Syariah	51
3. Nilai-Nilai Utama Bank Aladin Syariah	51
4. Logo Perusahaan	51
B. Deskripsi Data.....	52

1. Perkembangan <i>Return on Asset</i> (ROA).....	54
2. Perkembangan <i>Debt to Asset Ratio</i> (DAR)	55
3. Perkembangan <i>Debt to Equity Ratio</i> (DER).....	55
C. Uji Persyaratan Analisis	56
1. Analisis Statistik Deskriptif.....	56
2. Analisis Statistik Deskriptif Setelah Outlier Data	59
D. Uji Asumsi Klasik	61
1. Uji Normalitas	61
2. Uji Heterokedastisitas.....	64
3. Uji Multikolinieritas	66
4. Uji Autokorelasi	67
E. Analisis Korelasi.....	68
F. Analisis Regresi Linier Berganda.....	69
G. Hipotesa	70
1. Uji Anova (Uji F).....	70
2. Uji Parsial (Uji T)	71
H. Koefisien Determinasi	73
BAB V PEMBAHASAN.....	75
A. <i>Debt to Asset Ratio</i> (DAR) pada PT.Bank Aladin Syariah	75
B. <i>Debt to Equity Ratio</i> (DER) pada PT.Bank Aladin Syariah	77
C. <i>Return on Asset</i> (ROA) pada PT.Bank Aladin Syariah	80
D. Pengaruh <i>Debt to Asset Ratio</i> (DAR) secara parsial terhadap <i>Return on Asset</i> (ROA) pada PT. Bank Syariah pada Periode 2019-2023	82
E. Pengaruh <i>Debt to Equity Ratio</i> (DER) secara parsial terhadap <i>Return on Asset</i> (ROA) pada PT. Bank Syariah pada Periode 2019-2023	87

F. Pengaruh <i>Debt to Asset Ratio</i> (DAR) dan <i>Debt to Equity Ratio</i> (DER) secara simultan terhadap <i>Return on Asset</i> (ROA) pada PT. Bank Syariah pada Periode 2019-2023.....	89
BAB VI PENUTUP	92
A. Kesimpulan.....	93
B. Saran.....	95
DAFTAR PUSTAKA.....	97
LAMPIRAN-LAMPIRAN	104
DAFTAR RIWAYAT HIDUP	132

DAFTAR TABEL

Tabel 1.1 Daftar Bank Umum Syariah Tahun 2023.....	8
Tabel 1.2 Perkembangan Aset PT. Bank Aladin Syariah, Tbk	10
Tabel 1.3 Data DAR, DER, dan ROA PT. Bank Aladin Syariah, Tbk Tahun 2019-2023	12
Tabel 2.1 Kualifikasi Penilaian <i>Debt to Asset Ratio</i> (DAR)	28
Tabel 2.2 Kualifikasi Penilaian <i>Debt to Equity Ratio</i> (DER).....	29
Tabel 2.3 Kualifikasi Penilaian <i>Return on Asset</i> (ROA).....	32
Tabel 4.1 Data DAR, DER, dan ROA PT. Bank Aladin Syariah Tbk Periode 2019-2023	51
Tabel 4.2 Statistik Deskriptif	55
Tabel 4.3 Kategori Variabel <i>Debt to Asset Ratio</i> (DAR)	56
Tabel 4.4 Kategori Variabel <i>Debt to Equity Ratio</i> (DER)	56
Tabel 4.5 Kategori Variabel <i>Return on Asset</i> (ROA).....	57
Tabel 4.6 Analisis Statistik Deskriptif Setelah Outlier Data.....	58
Tabel 4.7 Kategori Variabel <i>Debt to Asset Ratio</i> (DAR) Setelah Outlier Data	58
Tabel 4.8 Kategori Variabel <i>Debt to Equity Ratio</i> (DER) Setelah Outlier Data	59
Tabel 4.9 Kategori Variabel <i>Return on Asset</i> (ROA) Setelah Outlier Data	59
Tabel 4.10 One-Sample Kolmogorov-Smirnov Test	61
Tabel 4.11 One-Sample Kolmogorov-Smirnov Test	62
Tabel 4.12 Uji Multikolinieritas.....	65
Tabel 4.13 Uji Autokorelasi	66
Tabel 4.14 Analisis Korelasi	67
Tabel 4.15 Persamaan Regresi	68
Tabel 4.16 Uji Anova (Uji F).....	70
Tabel 4.17 Uji Parsial (Uji T).....	71
Tabel 4.18 Uji Koefisien Determinasi.....	73
Tabel 5.1 Kategori Variabel <i>Debt to Asset Ratio</i> (DAR).....	75
Tabel 5.2 Kategori Variabel <i>Debt to Equity Ratio</i> (DER)	77
Tabel 5.3 Kategori Variabel <i>Return on Asset</i> (ROA).....	79

DAFTAR GAMBAR

Gambar 4.1 Uji Normalitas	61
Gambar 4.2 Uji Heterokedastisitas.....	64

DAFTAR LAMPIRAN

Lampiran I Data <i>Debt to Asset Ratio</i> (DAR), <i>Debt to Equity Ratio</i> (DER), dan <i>Return on Asset</i> (ROA) PT. Bank Aladin Syariah Periode 2019-2023 Sebelum Uji Normalitas...	105
Lampiran II Data <i>Debt to Asset Ratio</i> (DAR), <i>Debt to Equity Ratio</i> (DER), dan <i>Return on Asset</i> (ROA) PT. Bank Aladin Syariah Periode 2019-2023 Sesudah Uji Normalitas....	107
Lampiran III Hasil Olah Data Sebelum Tranformasi	111
Lampiran IV Hasil Olah Data Sesudah Tranformasi	121
Lampiran V Riwayat Hidup	132