

LAMPIRAN

Lampiran 1. Distribusi Nilai Tabel Durbin Watson

Level of Significance $\alpha = 0,05$

N	k=1		k= 2		k= 3		k= 4		k= 5	
	d _L	d _U	d _L	d _U	d _L	d _U	d _L	d _U	d _L	d _U
15	1.077	1.361	0.946	1.543	0.814	1.750	0.685	1.977	0.562	2.21
16	1.106	1.371	0.982	1.539	0.857	1.728	0.734	1.935	0.615	2.15
17	1.133	1.381	1.015	1.536	0.897	1.710	0.779	1.900	0.664	2.10
18	1.158	1.391	1.046	1.535	0.933	1.696	0.820	1.872	0.710	2.06
19	1.180	1.401	1.074	1.536	0.967	1.685	0.859	1.848	0.752	2.02
20	1.201	1.411	1.100	1.537	0.998	1.676	0.894	1.828	0.792	1.99
21	1.221	1.420	1.125	1.538	1.026	1.669	0.927	1.812	0.829	1.96
22	1.239	1.429	1.147	1.541	1.053	1.664	0.958	1.797	0.863	1.94
23	1.257	1.437	1.168	1.543	1.078	1.660	0.986	1.785	0.895	1.92
24	1.273	1.446	1.188	1.546	1.101	1.656	1.013	1.775	0.925	1.90
25	1.288	1.454	1.206	1.550	1.123	1.654	1.038	1.767	0.953	1.89
26	1.320	1.461	1.224	1.553	1.143	1.652	1.062	1.759	0.979	1.88
27	1.316	1.469	1.240	1.556	1.162	1.651	1.084	1.753	1.004	1.86
28	1.328	1.476	1.255	1.560	1.181	1.650	1.104	1.747	1.028	1.85
29	1.341	1.483	1.270	1.563	1.198	1.650	1.124	1.743	1.050	1.84
30	1.352	1.489	1.284	1.567	1.214	1.650	1.143	1.739	1.071	1.83
31	1.363	1.496	1.297	1.570	1.229	1.650	1.160	1.735	1.090	1.83
32	1.373	1.502	1.309	1.574	1.244	1.650	1.177	1.732	1.109	1.82
33	1.383	1.508	1.321	1.577	1.258	1.651	1.193	1.730	1.127	1.81
34	1.393	1.514	1.333	1.580	1.271	1.652	1.208	1.728	1.144	1.81
35	1.402	1.519	1.343	1.584	1.283	1.653	1.222	1.726	1.160	1.80
36	1.411	1.525	1.354	1.587	1.295	1.654	1.236	1.724	1.175	1.80
37	1.419	1.530	1.364	1.590	1.307	1.655	1.249	1.723	1.190	1.80
38	1.427	1.535	1.373	1.594	1.318	1.656	1.261	1.722	1.204	1.79
39	1.435	1.540	1.382	1.597	1.328	1.658	1.273	1.722	1.218	1.79
40	1.442	1.544	1.391	1.600	1.338	1.659	1.285	1.721	1.230	1.79
45	1.475	1.566	1.430	1.615	1.383	1.666	1.336	1.720	1.287	1.78
50	1.503	1.585	1.462	1.628	1.421	1.674	1.378	1.721	1.335	1.77
55	1.528	1.601	1.490	1.641	1.452	1.681	1.414	1.724	1.374	1.77
60	1.549	1.616	1.514	1.652	1.480	1.689	1.444	1.727	1.408	1.77
65	1.567	1.629	1.536	1.662	1.503	1.696	1.471	1.731	1.438	1.77
70	1.583	1.641	1.554	1.672	1.525	1.703	1.494	1.735	1.464	1.77
75	1.598	1.652	1.571	1.680	1.543	1.709	1.515	1.739	1.487	1.77
80	1.611	1.662	1.586	1.688	1.560	1.715	1.534	1.743	1.507	1.77
85	1.624	1.671	1.600	1.696	1.575	1.721	1.550	1.747	1.525	1.77

90	1.635	1.679	1.612	1.703	1.589	1.726	1.566	1.751	1.542	1.78
95	1.645	1.687	1.623	1.709	1.602	1.732	1.579	1.755	1.557	1.78
100	1.654	1.694	1.634	1.715	1.613	1.736	1.592	1.758	1.571	1.78

Lampiran 2. Distribusi Nilai t_{tabel}

d.f	$t_{0.10}$	$t_{0.05}$	$t_{0.025}$	$t_{0.01}$	$t_{0.005}$
1	3.078	6.314	12.71	31.82	63.66
2	1.886	2.920	4.303	6.965	9.925
3	1.638	2.353	3.182	4.541	5.841
4	1.533	2.132	2.776	3.747	4.604
5	1.476	2.015	2.571	3.365	4.032
6	1.440	1.943	2.447	3.143	3.707
7	1.415	1.895	2.365	2.998	3.499
8	1.397	1.860	2.306	2.896	3.355
9	1.383	1.833	2.262	2.821	3.250
10	1.372	1.812	2.228	2.764	3.169
11	1.363	1.796	2.201	2.718	3.106
12	1.356	1.782	2.179	2.681	3.055
13	1.350	1.771	2.160	2.650	3.012
14	1.345	1.761	2.145	2.624	2.977
15	1.341	1.753	2.131	2.602	2.947
16	1.337	1.746	2.120	2.583	2.921
17	1.333	1.740	2.110	2.567	2.898
18	1.330	1.734	2.101	2.552	2.878
19	1.328	1.729	2.093	2.539	2.861
20	1.325	1.725	2.086	2.528	2.845
21	1.323	1.721	2.080	2.518	2.831
22	1.321	1.717	2.074	2.508	2.819
23	1.319	1.714	2.069	2.500	2.807
24	1.318	1.711	2.064	2.492	2.797
25	1.316	1.708	2.060	2.485	2.787
26	1.315	1.706	2.056	2.479	2.779
27	1.314	1.703	2.052	2.473	2.771
28	1.313	1.701	2.048	2.467	2.763
29	1.311	1.699	2.045	2.462	2.756
30	1.310	1.697	2.042	2.457	2.750
61	1.296	1.671	2.000	2.390	2.659
62	1.296	1.671	1.999	2.389	2.659
63	1.296	1.670	1.999	2.389	2.658
64	1.296	1.670	1.999	2.388	2.657
65	1.296	1.670	1.998	2.388	2.657
66	1.295	1.670	1.998	2.387	2.656
67	1.295	1.670	1.998	2.387	2.655
68	1.295	1.670	1.997	2.386	2.655
69	1.295	1.669	1.997	2.386	2.654
70	1.295	1.669	1.997	2.385	2.653
71	1.295	1.669	1.996	2.385	2.653
72	1.295	1.669	1.996	2.384	2.652
73	1.295	1.669	1.996	2.384	2.651
74	1.295	1.668	1.995	2.383	2.651
75	1.295	1.668	1.995	2.383	2.650
76	1.294	1.668	1.995	2.382	2.649
77	1.294	1.668	1.994	2.382	2.649
78	1.294	1.668	1.994	2.381	2.648
79	1.294	1.668	1.994	2.381	2.647
80	1.294	1.667	1.993	2.380	2.647
81	1.294	1.667	1.993	2.380	2.646
82	1.294	1.667	1.993	2.379	2.645
83	1.294	1.667	1.992	2.379	2.645
84	1.294	1.667	1.992	2.378	2.644
85	1.294	1.666	1.992	2.378	2.643
86	1.293	1.666	1.991	2.377	2.643
87	1.293	1.666	1.991	2.377	2.642
88	1.293	1.666	1.991	2.376	2.641
89	1.293	1.666	1.990	2.376	2.641
90	1.293	1.666	1.990	2.375	2.640

31	1.309	1.696	2.040	2.453	2.744	91	1.293	1.665	1.990	2.374	2.639
32	1.309	1.694	2.037	2.449	2.738	92	1.293	1.665	1.989	2.374	2.639
33	1.308	1.692	2.035	2.445	2.733	93	1.293	1.665	1.989	2.373	2.638
34	1.307	1.691	2.032	2.441	2.728	94	1.293	1.665	1.989	2.373	2.637
35	1.306	1.690	2.030	2.438	2.724	95	1.293	1.665	1.988	2.372	2.637
36	1.306	1.688	2.028	2.434	2.719	96	1.292	1.664	1.988	2.372	2.636
37	1.305	1.687	2.026	2.431	2.715	97	1.292	1.664	1.988	2.371	2.635
38	1.304	1.686	2.024	2.429	2.712	98	1.292	1.664	1.987	2.371	2.635
39	1.304	1.685	2.023	2.426	2.708	99	1.292	1.664	1.987	2.370	2.634
40	1.303	1.684	2.021	2.423	2.704	100	1.292	1.664	1.987	2.370	2.633
41	1.303	1.683	2.020	2.421	2.701	101	1.292	1.663	1.986	2.369	2.633
42	1.302	1.682	2.018	2.418	2.698	102	1.292	1.663	1.986	2.369	2.632
43	1.302	1.681	2.017	2.416	2.695	103	1.292	1.663	1.986	2.368	2.631
44	1.301	1.680	2.015	2.414	2.692	104	1.292	1.663	1.985	2.368	2.631
45	1.301	1.679	2.014	2.412	2.690	105	1.292	1.663	1.985	2.367	2.630
46	1.300	1.679	2.013	2.410	2.687	106	1.291	1.663	1.985	2.367	2.629
47	1.300	1.678	2.012	2.408	2.685	107	1.291	1.662	1.984	2.366	2.629
48	1.299	1.677	2.011	2.407	2.682	108	1.291	1.662	1.984	2.366	2.628
49	1.299	1.677	2.010	2.405	2.680	109	1.291	1.662	1.984	2.365	2.627
50	1.299	1.676	2.009	2.403	2.678	110	1.291	1.662	1.983	2.365	2.627
51	1.298	1.675	2.008	2.402	2.676	111	1.291	1.662	1.983	2.364	2.626
52	1.298	1.675	2.007	2.400	2.674	112	1.291	1.661	1.983	2.364	2.625
53	1.298	1.674	2.006	2.399	2.672	113	1.291	1.661	1.982	2.363	2.625
54	1.297	1.674	2.005	2.397	2.670	114	1.291	1.661	1.982	2.363	2.624
55	1.297	1.673	2.004	2.396	2.668	115	1.291	1.661	1.982	2.362	2.623
56	1.297	1.673	2.003	2.395	2.667	116	1.290	1.661	1.981	2.362	2.623
57	1.297	1.672	2.002	2.394	2.665	117	1.290	1.661	1.981	2.361	2.622
58	1.296	1.672	2.002	2.392	2.663	118	1.290	1.660	1.981	2.361	2.621
59	1.296	1.671	2.001	2.391	2.662	119	1.290	1.660	1.980	2.360	2.621
60	1.296	1.671	2.000	2.390	2.660	120	1.290	1.660	1.980	2.360	2.620

Dari "Table of Percentage Points of the t-Distribution." Biometrika, Vol. 32. (1941), p. 300. Reproduced by permission of the Biometrika Trustees

Lampiran 3. Distribusi Nilai Tabel F 0,05

	1	2	3	4	5	6	7	8	9	10	12	15	20	24	30	40	60	120	∞
1	161	200	216	225	230	234	237	239	241	242	244	246	248	249	250	251	252	253	254
2	18,5	19,0	19,2	19,2	19,3	19,3	19,4	19,4	19,4	19,4	19,4	19,4	19,4	19,5	19,5	19,5	19,5	19,5	19,5
3	10,1	9,55	9,28	9,12	9,01	8,94	8,89	8,85	8,81	8,79	8,74	8,70	8,66	8,64	8,62	8,59	8,57	8,55	8,53
4	7,71	6,94	6,59	6,39	6,26	6,16	6,09	6,04	6,00	5,96	5,91	5,86	5,80	5,77	5,75	5,72	5,69	5,66	5,63
5	6,61	5,79	5,41	5,19	5,05	4,95	4,88	4,82	4,77	4,74	4,68	4,62	4,56	4,53	4,50	4,46	4,43	4,40	4,37
6	5,99	5,14	4,76	4,53	4,39	4,28	4,21	4,15	4,10	4,06	4,00	3,94	3,87	3,84	3,81	3,77	3,74	3,70	3,67
7	5,59	4,74	4,35	4,12	3,97	3,87	3,79	3,73	3,68	3,64	3,57	3,51	3,44	3,41	3,38	3,34	3,30	3,27	3,23
8	5,32	4,46	4,07	3,84	4,69	3,58	3,50	3,44	3,39	3,35	3,28	3,22	3,15	3,12	3,08	3,04	3,01	2,97	2,93
9	5,12	4,26	3,86	3,63	3,48	3,37	3,29	3,23	3,18	3,14	3,07	3,01	2,94	2,90	2,86	2,83	2,79	2,75	2,71
10	4,96	4,10	3,71	3,48	3,33	3,22	3,14	3,07	3,02	2,98	2,91	2,85	2,77	2,74	2,70	2,66	2,62	2,58	2,54
11	4,84	3,98	3,59	3,36	3,20	3,09	3,01	2,95	2,90	2,85	2,79	2,72	2,65	2,61	2,57	2,53	2,49	2,45	2,40
12	4,75	3,89	3,49	3,26	3,11	3,00	2,91	2,85	2,80	2,75	2,69	2,62	2,54	2,51	2,47	2,43	2,38	2,34	2,30
13	4,67	3,81	3,41	3,13	3,03	2,92	2,83	2,77	2,71	2,67	2,60	2,53	2,46	2,42	2,38	2,34	2,30	2,25	2,21
14	4,60	3,74	3,34	3,11	2,96	2,85	2,76	2,70	2,65	2,60	2,53	2,46	2,39	2,35	2,31	2,27	2,22	2,18	2,13
15	4,54	3,68	3,29	3,06	2,90	2,79	2,71	2,64	2,59	2,54	2,48	2,40	2,33	2,29	2,25	2,20	2,16	2,11	2,07
16	4,49	3,63	3,24	3,01	2,85	2,74	2,66	2,59	2,54	2,49	2,42	2,35	2,28	2,24	2,19	2,15	2,11	2,06	2,01
17	4,45	3,59	3,20	2,96	2,81	2,70	2,61	2,55	2,49	2,45	2,38	2,31	2,23	2,19	2,15	2,10	2,06	2,01	1,96
18	4,41	3,55	3,16	2,93	2,77	2,66	2,58	2,51	2,46	2,41	2,34	2,27	2,19	2,15	2,11	2,06	2,02	1,97	1,92
19	4,38	3,52	3,13	2,90	2,74	2,63	2,54	2,48	2,42	2,38	2,31	2,23	2,16	2,11	2,07	2,03	1,98	1,93	1,88
20	4,35	3,49	3,10	2,87	2,71	2,60	2,51	2,45	2,39	2,35	2,28	2,20	2,12	2,08	2,04	1,99	1,95	1,90	1,84
21	4,32	3,47	3,07	2,84	2,68	2,57	2,49	2,42	2,37	2,32	2,25	2,18	2,10	2,05	2,01	1,96	1,92	1,87	1,81
22	4,30	3,44	3,05	2,82	2,66	2,55	2,46	2,40	2,34	2,30	2,23	2,15	2,07	2,03	1,98	1,94	1,89	1,84	1,78
23	4,28	3,42	3,03	2,80	2,64	2,53	2,44	2,37	2,32	2,27	2,20	2,13	2,05	2,01	1,96	1,91	1,86	1,81	1,76
24	4,26	3,40	3,01	2,78	2,62	2,51	2,42	2,36	2,30	2,25	2,18	2,11	2,03	1,98	1,94	1,89	1,84	1,79	1,73
25	4,24	3,39	2,99	2,76	2,60	2,49	2,40	2,34	2,28	2,24	2,16	2,09	2,01	1,96	1,92	1,87	1,82	1,77	1,71
30	4,17	3,32	2,92	2,69	2,53	2,42	2,33	2,27	2,21	2,16	2,09	2,01	1,93	1,89	1,84	1,79	1,74	1,68	1,62
40	4,08	3,23	2,84	2,61	2,45	2,34	2,25	2,18	2,12	2,08	2,00	1,92	1,84	1,79	1,74	1,69	1,64	1,58	1,51
50	4,08	3,18	2,79	2,56	2,40	2,29	2,20	2,13	2,07	2,02	1,95	1,87	1,78	1,74	1,69	1,63	1,56	1,50	1,41
60	4,00	3,15	2,76	2,53	2,37	2,25	2,17	2,10	2,04	1,99	1,92	1,84	1,75	1,70	1,65	1,59	1,53	1,47	1,39
100	3,94	3,09	2,70	2,46	2,30	2,19	2,10	2,03	1,97	1,92	1,85	1,80	1,68	1,63	1,57	1,51	1,46	1,40	1,28
120	3,92	3,07	2,68	2,45	2,29	2,18	2,09	2,02	1,96	1,91	1,83	1,75	1,66	1,61	1,55	1,50	1,43	1,35	1,22
∞	3,84	3,00	2,60	2,37	2,21	2,10	2,01	1,94	1,88	1,83	1,75	1,67	1,57	1,52	1,46	1,39	1,32	1,22	1,00

Lampiran 4. Daftar Konsultasi 1



KEMENTERIAN AGAMA REPUBLIK INDONESIA
INSTITUT AGAMA ISLAM NEGERI KEDIRI
FAKULTAS EKONOMI DAN BISNIS ISLAM

Jl. Sunan Ampel No. 07 Ngronggo Kediri 64127 Telp. (0354) 689282 Fax. (0354) 686564
Website: www.iainkediri.ac.id

DAFTAR KONSULTASI SKRIPSI


Nama Mahasiswa : Fika Kemala Nikmah
N I M : 20404020
Fakultas/Prodi : Ekonomi dan Bisnis Islam/ Akuntansi Syariah
Tahun Akademik : 2020
Judul Skripsi : Pengaruh Solvabilitas dan Green Accounting Terhadap harga Saham Pada Perusahaan Subsektor Farmasi dan Kesehatan Tahun 2019-2023

No	Tanggal Konsultasi	Perintah Dosen Pembimbing	Tanda Tangan
1	12- Juli 2024	Pengajuan Judul skripsi	
2	15- Juli 2024	Acc Judul proposal skripsi	
3	20- Juli 2024	Revisi Bab I - III	
4	7- Sep- 2024	Acc proposal skripsi	
5	26 NOV 2024	Pelaksanaan Seminar Proposal	
6	5 Juni 2025	Revisi Hasil Seminar Proposal	
7	11 Juni 2025	Revisi Bab Iy dan y	
8	19 Juni 2025	Acc skripsi	
9			
10			

Kediri, 19 Juni 2025
Dosen Pembimbing,









Sri Hariyanti, M.M.
NIP. 198510032019032006


Lampiran 5. Daftar Konsultasi 2

**KEMENTERIAN AGAMA REPUBLIK INDONESIA**
INSTITUT AGAMA ISLAM NEGERI KEDIRI
FAKULTAS EKONOMI DAN BISNIS ISLAM
Jl. Sunan Ampel No. 07 Ngronggo Kediri 64127 Telp. (0354) 689282 Fax. (0354) 686564
Website: www.iainkediri.ac.id

DAFTAR KONSULTASI SKRIPSI

Nama Mahasiswa : Fika Kemala Nikmah
N I M : 20404020
Fakultas/Prodi : Ekonomi dan Bisnis Islam/ Akuntansi Syariah
Tahun Akademik : 2020
Judul Skripsi : Pengaruh Solvabilitas dan Green Accounting Terhadap harga Saham Pada Perusahaan Subsektor Farmasi dan Kesehatan Tahun 2019-2023

No	Tanggal Konsultasi	Perintah Dosen Pembimbing	Tanda Tangan
1	16-Juli-2024	Pengajuan Judul skripsi	
2	24-Juli-2024	Revisi Judul skripsi	
3	29-Juli-2024	Acc Judul skripsi dan Revisi bab I - III	
4	27-Agustus 2024	Acc proposal skripsi	
5	26-Nov 2024	Pelaksanaan Seminar Proposal	
6	4-Juni-2025	Revisi Hasil Seminar Proposal	
7	10-Juni-2025	Revisi bab IV dan V	
8	19-Juni-2025	Acc skripsi	
9			
10			

Kediri, 19 Juni 2025
Dosen Pembimbing,

Rendi Ardika, S.Pd.,M.Akun.
NIP. 199203072020121015

DAFTAR RIWAYAT HIDUP



Penulis bernama Fika Kemala Nikmah yang biasa disapa Fika, lahir di Kediri pada tanggal 22 Desember 2001. Penulis merupakan putri keempat dari Bapak Imam Syafii dan Ibu Musabichah. Penulis bertempat tinggal di Desa Ngreco Kecamatan Kandat Kabupaten Kediri. Penulis menyelesaikan pendidikan sekolah dasar di MI Miftahul Huda pada tahun 2014, kemudian melanjutkan sekolah menengah pertama di MTsN Denanyar Jombang yang lulus pada tahun 2017, dan dilanjutkan sekolah menengah atas di MAN 4 Jombang yang lulus pada tahun 2020. Penulis juga melanjutkan pendidikan ke jenjang perguruan tinggi di Institut Agama Islam Negeri (IAIN) Kediri dengan program studi Akuntansi Syariah, Fakultas Ekonomi dan Bisnis Islam.