

**PENGARUH *EARNING PER SHARE* TERHADAP *RETURN SAHAM*  
PADA PERUSAHAAN SEKTOR ENERGI YANG TERDAFTAR DI  
BURSA EFEK INDONESIA TAHUN 2022-2024**

**SKRIPSI**



**OLEH :**

**SALSADILLA HERDIANA**

**NIM. 21404027**

**PROGRAM STUDI AKUNTANSI  
FAKULTAS EKONOMI DAN BISNIS ISLAM  
UNIVERSITAS ISLAM NEGERI SYEKH WASIL KEDIRI**

**2025**

**HALAMAN JUDUL**

**PENGARUH *EARNING PER SHARE* TERHADAP *RETURN SAHAM***  
**PADA PERUSAHAAN SEKTOR ENERGI YANG TERDAFTAR DI**  
**BURSA EFEK INDONESIA TAHUN 2022-2024**

**SKRIPSI**

Diajukan kepada

Universitas Islam Negeri Syekh Wasil Kediri

Untuk memenuhi salah satu persyaratan

Dalam menyelesaikan program Sarjana

**Oleh:**

**Salsadilla Herdiana**

**21404027**

**PROGRAM STUDI AKUNTANSI**

**FAKULTAS EKONOMI DAN BISNIS ISLAM**

**UNIVERSITAS ISLAM NEGERI SYEKH WASIL KEDIRI**

**2025**

## HALAMAN PERSETUJUAN

Skripsi oleh Salsadilla Herdiana ini telah diperiksa dan disetujui untuk diuji.

Kediri, 4 September 2025

Pembimbing I



**Sayekti Indah K, M.Akun.**  
**NIP. 19910717 201903 2 020**

Kediri, 4 September 2025

Pembimbing II



**Dijan Novia Saka, S.E., M.M.**  
**NIP. 19701214 202321 2 004**

## NOTA DINAS

Kediri, 4 September 2025

Lampiran : 4 (empat) berkas  
Hal : Penyerahan Skripsi

Kepada,

Yth. Dekan Fakultas Ekonomi dan Bisnis

Universitas Islam Negeri Syekh Wasil Kediri

Di

Jl. Sunan Ampel No. 07-Ngrongo, Kediri

*Assalamu 'alaikum Wr.Wb.*

Memenuhi permintaan Dekan untuk membimbing penyusunan skripsi mahasiswa tersebut di bawah ini:

Nama : Salsadilla Herdiana

NIM : 21404027

Judul : Pengaruh *Earning Per Share* Terhadap *Return Saham* Pada Perusahaan Sektor Energi Yang Terdaftar Di Bursa Efek Indonesia Tahun 2022-2024.

Setelah diperbaiki materi dan susunan penelitiannya, kami berpendapat bahwa skripsi tersebut telah memenuhi syarat sebagai kelengkapan ujian akhir Sarjana Strata Satu (S-1).

Bersama dengan ini kami lampirkan berkas naskah skripsinya dengan harapan dapat segera diujikan dalam Sidang *Munqasah*.

Demikian harapan maklum dan atas kesediaan Bapak kami ucapkan terima kasih.

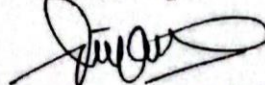
*Wassalamu 'alaikum Wr.Wb.*

Pembimbing I



Sayekti Indah K. M. Akun.  
NIP. 19910717 201903 2 020

Pembimbing II



Dijan Novia Saka, S.E., M.M.  
NIP. 19701214 202321 2 004

## NOTA PEMBIMBING

Kediri, 4 September 2025

Lampiran : 4 (empat) berkas  
Hal : Penyerahan Skripsi

Kepada,  
Yth. Dekan Fakultas Ekonmi dan Bisnis  
Universitas Islam Negeri Syekh Wasil Kediri  
Di  
Jl. Sunan Ampel No. 07-Ngrongo, Kediri  
*Assalamu'alaikum Wr.Wb.*

Memenuhi permintaan Dekan untuk membimbing penyusunan skripsi mahasiswa tersebut di bawah ini:

Nama : Salsadilla Herdiana  
NIM : 21404027  
Judul : Pengaruh *Earning Per Share* Terhadap *Return Saham* Pada Perusahaan Sektor Energi Yang Terdaftar Di Bursa Efek Indonesia Tahun 2022-2024.

Setelah diperbaiki materi dan susunan penelitiannya, kami berpendapat bahwa skripsi tersebut telah memenuhi syarat sebagai kelengkapan ujian akhir Sarjana Strata Satu (S-1).

Bersama dengan ini kami lampirkan berkas naskah skripsinya dengan harapan dapat segera diujikan dalam Sidang *Munaqasah*.

Demikian harapan maklum dan atas kesediaan Bapak kami ucapkan terima kasih.

*Wassalamu'alaikum Wr.Wb.*

Pembimbing I

Sayekti Indah K, M.Akun.  
NIP. 19910717 201903 2 020

Pembimbing II

Dijan Novia Saka, S.E., M.M.  
NIP. 19701214 202321 2 004



## HALAMAN PENGESAHAN

### **PENGARUH *EARNING PER SHARE* TERHADAP *RETURN SAHAM* PADA PERUSAHAAN SEKTOR ENERGI YANG TERDAFTAR DI BURSA EFEK INDONESIA TAHUN 2022-2024**

**SALSADILLA HERDIANA**


**21404027**

Telah diujikan di depan sidang *Munqasah* Fakultas Ekonomi dan Bisnis Islam  
Universitas Islam Negeri Syekh Wasil Kediri pada 24 September tanggal 2025

Tim Penguji,


1. Penguji Utama

**Rofik Efendi S.Kom., M.M.**  
**NIP. 19690617 199803 1 002**

  
(.....)

2. Penguji I

**Sayekti Indah K, M.Akun.**  
**NIP. 19910717 201903 2 020**

  
(.....)


3. Penguji II

**Dijan Novia Saka, S.E., M.M.**  
**NIP. 19701214 202321 2 004**

  
(.....)

Kediri, 03 Oktober 2025

Fakultas Ekonomi dan Bisnis Islam  
Universitas Islam Negeri Syekh Wasil Kediri

  
**Dr. H. Imam Anna Mushlih, M.H.I.**  
**NIP. 19750101 199803 1 002**

## **HALAMAN MOTTO**

“Pengetahuan Adalah Kunci Untuk Mengurangi Kegagalan”

**Warren Buffett**

### HALAMAN PERNYATAAN KEASLIHAN TULISAN

Saya yang bertanda tangan di bawah ini:

Nama : Salsadilla Herdiana


NIM : 21404027

Program Studi : Akuntansi Syariah

Falkultas : Ekonomi dan Bisnis Islam

Menyatakan dengan ini sesungguhnya bahwa skripsi yang berjudul “Pengaruh *Earning Per Share* Terhadap *Return Saham* Pada Perusahaan Sektor Energi Yang Terdaftar Di Bursa Efek Indonesia Tahun 2022-2024” ini benar-benar tulisan saya dan bukan merupakan plagiasi sebagian atau seluruhnya. Apabila di kemudian hari terbukti atau dapat dibuktikan bahwa skripsi ini hasil dari plagiasi, baik atau seluruhnya, maka saya siap menerima sanksi atas perbuatan tersebut dengan ketentuan yang berlaku.

Kediri, 4 September 2025  
Yang membuat pernyataan



Salsadilla Herdiana



## **HALAMAN PERSEMBAHAN**

Dengan memanjatkan puji syukur ke hadirat Allah SWT atas segala rahmat, taufik, dan hidayah-Nya, serta atas segala kemudahannya yang telah diberika selama proses penyusunan skripsi ini, penulis dengan penuh rasa hormat dan ucapan terima kasih yang mendalam mempersembahkan skripsi ini kepada seluruh pihak yang telah memberikan dukungan, bimbingan, dan motivasi, baik secara langsung maupun tidak langsung. Persembahan ini ditujukan khusus kepada:

1. Kedua orang tua tercinta, Bapak Heru Asmoro Hadi dan Ibu Murtatiatul Chasanah, yang dengan tulus ikhlas selalu memberikan kasih sayang, perhatian, doa, dan dukungan tanpa henti sepanjang perjalanan hidup penulis. Segala pengorbanan, kerja keras, serta cinta yang tiada tergantikan telah menjadi kekuatan terbesar dalam setiap langkah yang penulis tempuh. Doa dan restu beliau berdua menjadi cahaya penerang serta motivasi yang senantiasa menguatkan penulis dalam menghadapi berbagai tantangan, termasuk dalam menempuh pendidikan hingga terselesaikannya skripsi ini.
2. Kakak tercinta, Deva Sdanova Herawati, yang senantiasa memberikan dukungan, perhatian, dan doa tulus sepanjang perjalanan hidup penulis. Kehadiran serta semangat yang diberikan menjadi sumber motivasi berharga dalam menempuh pendidikan hingga terselesaikannya karya ini.
3. Teman-teman Akuntansi Syariah 2021, yang selalu hadir sebagai sahabat sekaligus rekan seperjuangan dalam menempuh pendidikan. Kehadiran kalian menjadi sumber semangat, tempat berbagi cerita, serta ruang berdiskusi yang penuh makna. Dukungan, kebersamaan, dan tawa yang tercipta selama perjalanan

ini telah menjadi bagian penting yang menguatkan penulis hingga mampu menyelesaikan karya sederhana ini.

4. Kepada diri penulis sendiri, Salsadilla Herdiana, terima kasih yang sebesar-besarnya karena telah berjuang dengan penuh kesabaran, ketekunan, dan semangat dalam menyelesaikan skripsi ini. Perjalanan panjang yang ditempuh tidak selalu mudah, penuh dengan ujian, kegagalan, dan rintangan yang sempat membuat langkah ini goyah. Namun, berkat keyakinan, doa, serta keberanian untuk bangkit kembali, penulis mampu melanjutkan perjalanan yang sempat terhenti hingga akhirnya karya sederhana ini dapat terselesaikan. Terima kasih telah bertahan, terus berusaha, dan tidak menyerah meskipun di tengah perjalanan sempat merasakan kegagalan. Semoga semangat ini menjadi pengingat berharga untuk selalu percaya pada diri sendiri, terus berproses, dan senantiasa berjuang meraih cita-cita di masa depan.

## ABSTRAK

**Salsadilla Herdiana**, Dosen pembimbing Ibu Sayekti Indah K, M.Akun. dan Ibu Dijan Novia Saka SE.,M.M. Pengaruh *Earning Per Share* Terhadap *Return* Saham Pada Perusahaan Sektor Energi Yang Terdaftar Di Bursa Efek Indonesia Tahun 2022-2024. Skripsi, Program Studi Akuntansi Syariah, Falkultas Ekonomi dan Bisnis Islam, Universitas Islam Negeri Syekh Wasil Kediri, 2025.

**Kata kunci:** *Earning Per Share*, *Return*, *Dividen*, *Capital Gain*

Pasar modal merupakan sarana untuk menghimpun dana dari masyarakat maupun pemerintah dan sebagai tempat berinvestasi bagi para investor untuk memperoleh imbal hasil (*return*). Investasi saham merupakan kegiatan menanamkan dana dengan membeli kepemilikan suatu perusahaan dalam bentuk lembar saham, dengan memiliki saham investor berhak atas bagian laba atau keuntungan perusahaan (*dividen*) dan kenaikan harga saham (*capital gain*). Namun ketidakpastian tingkat keuntungan yang diperoleh investor berpotensi menimbulkan kerugian seperti risiko pasar yang berakibat pergerakan harga saham yang fluktuatif dan risiko perusahaan ketika kinerja perusahaan menurun seperti perolehan laba. Analisis kinerja keuangan melalui rasio *Earning Per Share* (EPS) untuk mengetahui tingkat *return* yang diterima investor. *Earning Per Share* (EPS) merupakan rasio yang mengukur laba bersih untuk setiap lembar saham yang mencerminkan kemampuan perusahaan dalam menghasilkan keuntungan untuk pemegang saham. Penelitian ini bertujuan untuk menganalisis pengaruh *Earning Per Share* (EPS) terhadap *return* saham pada perusahaan sektor energi di BEI tahun 2022-2024.

Penelitian ini menggunakan pendekatan kuantitatif dengan metode asosiatif. Populasi dalam penelitian terdiri dari 90 perusahaan yang tergolong dalam sektor energi. Pemilihan sampel dilakukan dengan teknik *purposive sampling*, sehingga diperoleh 25 perusahaan yang memenuhi kriteria penelitian, dengan total 75 data penelitian selama periode tahun 2022 hingga 2024. Data penelitian menggunakan data sekunder yang diperoleh dari laporan keuangan tahunan perusahaan dan dipublikasikan melalui situs resmi Bursa Efek Indonesia (BEI). Analisis data dilakukan melalui analisis statistik deskriptif, uji asumsi klasik, analisis korelasi, analisis regresi linier sederhana, uji hipotesis, dan koefisien determinasi, dengan menggunakan bantuan perangkat lunak SPSS versi 25.

Hasil penelitian menunjukkan bahwa secara parsial, *Earning Per Share* (EPS) berpengaruh positif dan signifikan terhadap *return* saham dengan tingkat signifikan 0,001 lebih kecil dari batas signifikansi yang ditetapkan  $\alpha = 0,05$  ( $0,001 < 0,05$ ) dan nilai  $t_{hitung}$  lebih besar dari  $t_{tabel}$  ( $3,509 > 1,99834$ ). Koefisien determinasi ( $R^2$ ) sebesar 16,4% menunjukkan *Earning Per Share* (EPS) hanya menjelaskan sebagian kecil variasi *return* saham, sementara sisanya sebesar 83,6% dipengaruhi oleh faktor lain di luar model penelitian seperti *return on equity* dan *net profit margin*. Temuan ini menegaskan bahwa *Earning Per Share* (EPS) yang dihasilkan perusahaan dapat meningkatkan *return* saham yang diterima investor, meskipun kontribusinya relative kecil.

## KATA PENGANTAR

Puji syukur penulis panjatkan kehadiran Allah SWT atas limpahan rahmat, taufik dan hidayah-Nya yang senantiasa mengiringi setiap langkah penulis, sehingga penulis diberikan kekuatan, kesehatan, dan kesempatan untuk dapat menyelesaikan penyusunan skripsi yang berjudul “Pengaruh *Earning Per Share* Terhadap *Return Saham* Pada Perusahaan Sektor Energi Yang Terdaftar Di Bursa Efek Indonesia Tahun 2022-2024”. Sholawat serta salam semoga senantiasa tercurahkan kepada junjungan Nabi Muhammad SAW yang telah menuntun umatnya.

Penyusunan skripsi ini tentunya tidak terlepas dari berbagai tantangan yang penulis hadapi, baik dalam proses pengumpulan data, pengolahan informasi, maupun dalam penyusunan laporan ilmiah. Dalam kesempatan ini, penulis ingin mengungkapkan rasa terima kasih yang mendalam kepada seluruh pihak yang telah memberikan kontribusi, arahan, dan motivasi selama proses penulisan ini berlangsung. Dengan penuh rasa hormat, penulis mengucapkan terima kasih kepada para pihak:

1. Bapak Prof. Dr. Wahidul Anam, M.Ag. selaku Rektor Universitas Islam Negeri Syekh Wasil Kediri.
2. Bapak Dr.H. Imam Annas Mushlih, M.H.I. selaku dekan Fakultas Ekonomi dan Bisnis Universitas Islam Negeri Syekh Wasil Kediri.
3. Ibu Dr. Sri Anugrah Natalina, S.E., M.M. selaku Ketua Program Studi Akuntansi Syariah Universitas Islam Negeri Syekh Wasil Kediri.
4. Ibu Sayekti Indah K, M.Akun dan Ibu Dijan Novia Saka SE.,M.M. selaku dosen pembimbing.


5. Ibu Dr. Yuliani, SE, M.M selaku Kepala Galeri Investasi Syariah Fakultas Ekonomi dan Bisnis Islam.

6. Seluruh Dosen dan Tenaga Kependidikan Fakultas Ekonomi dan Bisnis Islam.

Semoga Allah SWT membalas segala kebaikan semua pihak dengan pahala yang berlimpah. Penulis berharap skripsi ini dapat memberikan manfaat bagi pembaca. Penulis juga menyadari masih terdapat banyak kekurangan dalam penulisan ini, sehingga kritik dan saran yang membangun sangat diharapkan demi penyempurnaan di masa mendatang.

Kediri, 4 September 2025

Peneliti,



Salsadilla Herdiana  
21404027

## DAFTAR ISI

HALAMAN JUDUL .....	i
HALAMAN PERSETUJUAN .....	ii
NOTA DINAS.....	iii
NOTA PEMBIMBING .....	iv
HALAMAN PENGESAHAN .....	v
HALAMAN MOTTO .....	vi
HALAMAN PERNYATAAN KEASLIAN TULISAN .....	vii
HALAMAN PERSEMBAHAN .....	viii
ABSTRAK .....	xi
KATA PENGANTAR.....	xiii
DAFTAR ISI.....	xv
DAFTAR TABEL .....	xvi
DAFTAR GAMBAR.....	xvii
DAFTAR LAMPIRAN .....	xvi
<b>BAB I PENDAHULUAN.....</b>	<b>1</b>
A. Latar Belakang Penelitian .....	1
B. Rumusan Penelitian.....	19
C. Tujuan Penelitian .....	19
D. Manfaat Penelitian .....	20
E. Telaah Pustaka .....	22
<b>BAB II LANDASAN TEORI .....</b>	<b>28</b>
A. Teori Sinyal .....	28
B. <i>Return Saham</i> .....	30
C. <i>Earning Per Share</i> .....	39
D. Kerangka Penelitian .....	45
E. Hipotesis Penelitian.....	45
<b>BAB III METODE PENELITIAN .....</b>	<b>48</b>
A. Pendekatan Dan Jenis Penelitian .....	48
B. Lokasi Penelitian.....	49



C. Populasi Dan Sampel .....	50
D. Variabel Penelitian .....	52
E. Definisi Operasioanal .....	53
F. Teknik Pengumpulan Data .....	55
G. Teknik Analisis Data.....	56
1. Analisa Deskriptif .....	57
2. Asumsi klasik.....	58
a. Uji Normalitas .....	59
b. Uji Multikolinearitas .....	59
c. Uji Autokorelasi .....	60
d. Uji Heteroskedastisitas .....	62
3. Uji Korelasi .....	62
4. Analisis regresi linear sederhana .....	63
5. Uji Hipotesis .....	64
6. Uji Koefisien Determinasi .....	66
<b>BAB IV HASIL PENELITIAN.....</b>	<b>67</b>
A. Gambaran Umum Lokasi Penelitian .....	67
B. Deskriptif Data .....	79
C. Hasil Penelitian .....	82
<b>BAB V PEMBAHASAN .....</b>	<b>98</b>
A. <i>Earning Per Share</i> Pada Perusahaan Sektor Energi .....	98
B. <i>Return Saham</i> Pada Perusahaan Sektor Energi.....	101
C. Pengaruh <i>Earning Per Share</i> Terhadap <i>Return Saham</i> Pada Perusahaan Sektor Energi.....	105
<b>BAB VI PENUTUP .....</b>	<b>110</b>
A. Kesimpulan .....	110
B. Saran.....	111
<b>DAFTAR PUSTAKA .....</b>	<b>112</b>
<b>LAMPIRAN-LAMPIRAN .....</b>	<b>117</b>
<b>DAFTAR RIWAYAT HIDUP .....</b>	<b>125</b>

## Daftar Tabel

Tabel 1.1 Pergerakan Harga Saham Indeks Sektoral.....	4
Tabel 1.2 Pembagian Dividen Perusahaan Sektor Energi .....	10
Tabel 1.3 Fenomena <i>Earning Per Share</i> Dan <i>Return Saham</i> .....	16
Tabel 3.1 Proses Pengambilan Sampel .....	52
Tabel 3.2 Definisi Operasional Variabel.....	55
Tabel 3.3 Interpretasi Koefisien Korelasi .....	63
Tabel 4.1 Perusahaan Sektor Energi .....	69
Tabel 4.2 Hasil Perhitungan <i>Return Saham</i> .....	80
Tabel 4.3 Hasil Perhitungan <i>Earning Per Share</i> .....	81
Tabel 4.4 Hasil Analisis Statistik Deskriptif (Sebelum <i>Outlier</i> ) .....	82
Tabel 4.5 Hasil Analisis Statistik Deskriptif (Setelah <i>Outlier</i> ).....	84
Tabel 4.6 Kategorisasi Variabel <i>Earning Per Share</i> .....	85
Tabel 4.7 Kategorisasi Variabel <i>Return Saham</i> .....	86
Tabel 4.8 Hasil Uji Normalitas- <i>One Sample Kolmogorof-Smirnov</i> (Sebelum <i>Outlier</i> ).....	87
Tabel 4.9 Hasil Uji Normalitas- <i>One Sample Kolmogorof-Smirnov</i> (Setelah <i>Outlier</i> ).....	88
Tabel 4.10 Hasil Uji Heteroskedastisitas-Glejser .....	89
Tabel 4.11 Hasil Uji Heteroskedastisitas-Glejser (Setelah Tranformasi Data).....	90
Tabel 4.12 Hasil Uji Multikolinearitas.....	91
Tabel 4.13 Hasil Uji Autokorelasi-Durbin Watson .....	92
Tabel 4.14 Hasil Analisis Korelasi- <i>Pearson Product Moment</i> .....	93
Tabel 4.15 Hasil Regresi Linier Sederhana.....	94
Tabel 4.16 Hasil Uji T.....	95
Tabel 4.17 Hasil Koefisien Determinasi .....	96

## Daftar Gambar

Tabel 2.1 Kerangka Penelitian .....	45
-------------------------------------	----

## Daftar Lampiran

Lampiran 1 Tabel Pergerakan Harga Saham Indeks Sektoral .....	117
Lampiran 2 Tabel Pembagian Dividen Perusahaan Sektor Energi .....	117
Lampiran 3 Tabel Hasil Perhitungan <i>Earning Per Share</i> Dan <i>Return Saham</i> .....	118
Lampiran 4 Tabel <i>Purposive Sampling</i> .....	118
Lampiran 5 Tabel Kategorisasi Variabel <i>Earning Per Share</i> .....	120
Lampiran 6 Tabel Kategorisasi Variabel <i>Return Saham</i> .....	120
Lampiran 7 Hasil Analisis Statistik Deskriptif (Sebelum <i>Outlier</i> ) .....	121
Lampiran 8 Hasil Analisis Statistik Deskriptif (Setelah <i>Outlier</i> ) .....	121
Lampiran 9 Hasil Uji Normalitas- <i>One Sample Kolmogorof-Smirnov</i> (Sebelum <i>Outlier</i> ) .....	121
Lampiran 10 Hasil Uji Normalitas- <i>One Sample Kolmogorof-Smirnov</i> (Setelah <i>Outlier</i> ) .....	122
Lampiran 11 Hasil Uji Heteroskedastisitas-Glejser .....	122
Lampiran 12 Hasil Uji Heteroskedastisitas-Glejser (Setelah Tranformasi Data) .....	122
Lampiran 13 Hasil Uji Multikolinearitas .....	123
Lampiran 14 Hasil Uji Autokorelasi-Durbin Watson .....	123
Lampiran 15 Hasil Analisis Korelasi- <i>Pearson</i> .....	123
Lampiran 16 Hasil Regresi Linier Sederhana .....	124
Lampiran 17 Hasil Koefisien Determinasi .....	124