

LAMPIRAN

Lampiran 1: Kuesioner Penelitian

INSTRUMEN PENELITIAN

**PENGARUH *PRICE DISCOUNT* DAN *FREE SHIPPING* TERHADAP
IMPULSE BUYING PADA *MARKETPLACE SHOPEE*
(Studi pada Pengguna Shopee Mahasiswa Fakultas Ekonomi dan Bisnis
Islam IAIN Kediri Tahun Angkatan 2021)**

A. Pengantar

Assalamualaikum Wr. Wb.

Perkenalkan saya Riska Amanatul Hikmah, mahasiswa Ekonomi Syariah Fakultas Ekonomi dan Bisnis Islam IAIN Kediri. Saat ini saya sedang melakukan penelitian untuk menyelesaikan studi program sarjana dengan judul penelitian "Pengaruh *Price Discount* Dan *Free Shipping* Terhadap *Impulse Buying* Pada *Marketplace* Shopee (Studi pada Pengguna Shopee Mahasiswa Fakultas Ekonomi dan Bisnis Islam IAIN Kediri Tahun Angkatan 2021)".

Oleh karena itu, pada kesempatan saat ini saya mengharapkan kesediaan Saudara/i sekalian untuk menjadi partisipan dalam penelitian ini dengan mengisi serangkaian item pernyataan. Kriteria yang diperlukan untuk dapat mengisi kuesioner ini adalah sebagai berikut:

1. Mahasiswa Fakultas Ekonomi dan Bisnis Islam IAIN Kediri angkatan 2021.
2. Pengguna aktif *marketplace* Shopee.

Apabila Saudara/i termasuk dalam kriteria tersebut, saya memohon ketersediaan untuk meluangkan waktu sebentar guna mengisi kuesioner ini. Data ataupun jawaban dari Saudara/i sangat bermanfaat untuk penelitian saya. Segala bentuk data pribadi anda akan saya jamin kerahasiaannya dan hanya akan saya gunakan untuk kepentingan akademik saja. Atas kerjasama, ketersediaan dan segala bantuan anda dalam mengisi kuesioner ini, saya ucapkan Terimakasih.

Wassalamualaikum Wr. Wb.

Hormat saya,

Riska Amanatul Hikmah

B. Profil Responden

1. Nama Lengkap :
2. Jenis Kelamin :
 - a. Laki-laki
 - b. Perempuan
3. Usia:
 - a. 17-19 Tahun
 - b. 20-22 Tahun
 - c. 23-25 Tahun
 - d. >25 Tahun
4. Program Studi :
 - a. Ekonomi Syariah
 - b. Perbankan Syariah
 - c. Manajemen Bisnis Syariah
 - d. Akuntansi Syariah
5. Apakah anda merupakan pengguna aktif marketplace Shopee?
 - a. Ya
 - b. Tidak

C. Pernyataan Dalam Penelitian

Pilihlah salah satu penilaian dari skala 1-5 yang sesuai dengan pendapat anda pada setiap item pertanyaan.

Keterangan:

- 1 : (Sangat Tidak Setuju / STS)
- 2 : (Tidak Setuju / TS)
- 3 : (Netral / N)
- 4 : (Setuju / S)
- 5 : (Sangat Setuju / SS)

Kuesioner

**PENGARUH *PRICE DISCOUNT* DAN *FREE SHIPPING* TERHADAP
IMPULSE BUYING PADA *MARKETPLACE SHOPEE***

a. Variabel *Price Discount* (X1)

No.	Pernyataan	Jawaban				
		5 (SS)	4 (S)	3 (N)	2 (TS)	1 (STS)
FREKUENSI POTONGAN HARGA						
1.	Saya merasa diskon bulanan yang diberikan Shopee cukup sering					
2.	Shopee menyediakan diskon musiman yang sering muncul di platform mereka					
BESARNYA POTONGAN HARGA						
3.	Diskon yang diberikan oleh Shopee sangat besar dan menarik					
4.	Shopee menawarkan diskon besar yang membuat harga produk menjadi sangat terjangkau					
DURASI POTONGAN HARGA						
5.	Shopee memberikan waktu potongan harga khusus pada hari spesial					
6.	Saya merasa durasi diskon yang diberikan Shopee cukup panjang					
VARIASI PRODUK YANG MENDAPATKAN POTONGAN HARGA						
7.	Shopee menawarkan diskon pada berbagai jenis produk dari elektronik hingga fashion					
8.	Saya sering menemukan beragam kategori produk dengan potongan harga di Shopee					
9.	Shopee menyediakan diskon untuk berbagai macam produk, termasuk produk-produk yang saya minati					
JENIS POTONGAN HARGA						
10.	Shopee sering memberikan diskon khusus setiap bulannya seperti event 1.1, 2.2, dst					
11.	Saya sering memanfaatkan berbagai jenis diskon yang ditawarkan Shopee selama event seperti 1.1 dan 2.2					
12.	Event seperti 1.1 dan 2.2 menawarkan beragam bentuk potongan harga di Shopee seperti kupon dan <i>cashback</i>					

b. Variabel *Free Shipping* (X2)

No.	Pernyataan	Jawaban				
		5 (SS)	4 (S)	3 (N)	2 (TS)	1 (STS)
MEMBERIKAN PERHATIAN						
1.	Promosi gratis ongkos kirim dari Shopee mudah ditemukan melalui berbagai media yang disediakan					
2.	Saya sering memperhatikan iklan tentang gratis ongkos kirim di Shopee karena pesan yang jelas dan menarik					
MEMILIKI DAYA TARIK						
3.	Gratis ongkos kirim yang diadakan oleh Shopee membuat saya tertarik untuk melakukan transaksi					
4.	Gratis ongkos kirim Shopee memiliki daya tarik tersendiri dari pada <i>market place</i> lain					
5.	Gratis ongkos kirim yang diberikan oleh Shopee membuat saya merasa mendapatkan keuntungan tambahan					
MEMBANGKITKAN KEINGINAN MEMBELI						
6.	Saya merasa gratis ongkos kirim membangkitkan keinginan untuk membeli produk karena tidak perlu membayar biaya tambahan untuk pengiriman					
7.	Gratis ongkos kirim di Shopee membangkitkan keinginan saya untuk membeli produk yang sebelumnya saya ragu-ragu					
MELAKUKAN TINDAKAN PEMBELIAN						
8.	Saya langsung membeli produk yang saya suka saat memiliki voucher gratis ongkos kirim di akun Shopee saya					
9.	Saya merasa gratis ongkos kirim mendorong saya melakukan pembelian berlebih, hanya untuk memenuhi syarat mendapatkan gratis ongkos kirim					
10.	Saya lebih memilih membeli produk dari Shopee karena adanya tawaran gratis ongkir, meskipun produk tersebut mungkin jauh dari lokasi saya					

c. Variabel *Impulse Buying* (Y)

No.	Pernyataan	Jawaban				
		5 (SS)	4 (S)	3 (N)	2 (TS)	1 (STS)
SPONTANITAS						
1.	Program-program yang ditawarkan Shopee (seperti: diskon dan gratis ongkos kirim) membuat saya melakukan pembelian secara spontan					
2.	Ketika saya melihat penawaran menarik di Shopee, saya seringkali membeli produk tanpa merencanakannya terlebih dahulu					
KEKUATAN, KOMPULSI, DAN INTENSITAS						
3.	Ketika melihat penawaran diskon menarik di Shopee, saya merasa dorongan kuat untuk segera membeli produk tersebut					
4.	Saya selalu memiliki dorongan yang kuat untuk membeli produk yang saya inginkan saat adanya program gratis ongkos kirim di marketplace Shopee					
5.	Dorongan untuk membeli produk di Shopee seringkali sangat kuat dan membuat saya tidak dapat menunda pembelian					
KEGEMBIRAAN DAN STIMULASI						
6.	Adanya penawaran menarik di Shopee memicu perasaan kegembiraan yang kuat dan dorongan untuk membeli					
7.	Sensasi kegembiraan saat melihat diskon menarik di Shopee seringkali membuat saya membeli barang yang tidak saya rencanakan sebelumnya					
8.	Saya merasa terstimulasi dan mendapatkan kepuasan emosional ketika membeli produk secara impulsif di Shopee					
KETIDAKPEDULIAN TERHADAP KONSEKUENSI						
9.	Keinginan untuk membeli produk di Shopee sering membuat saya melupakan potensi masalah atau kerugian yang mungkin timbul					
10.	Saya akan langsung membeli produk yang ditawarkan oleh marketplace					

	Shopee pada saat adanya diskon dan gratis ongkir meskipun tidak membutuhkannya					
--	--	--	--	--	--	--

Lampiran 2: Tabulasi Skor Uji Validitas dan Reliabilitas

Skor Uji Validitas dan Reliabilitas Variabel *Price Discount* (X_1)

Res p.	X1. 1	X1. 2	X1. 3	X1. 4	X1. 5	X1. 6	X1. 7	X1. 8	X1. 9	X1. 10	X1. 11	X1. 12	X1. 13	X1. 14	X1. 15
1	4	4	4	4	5	5	5	4	5	5	5	5	5	4	5
2	4	5	4	5	4	5	4	4	4	5	5	5	5	5	5
3	3	3	5	4	4	4	5	4	4	5	5	5	5	5	5
4	4	4	4	4	4	4	4	3	3	4	4	4	4	4	4
5	4	4	4	4	5	4	4	4	4	4	4	4	4	4	4
6	4	4	4	4	4	4	5	2	3	4	4	4	5	3	4
7	3	3	3	4	4	4	4	3	4	3	3	4	4	2	4
8	4	5	4	4	4	4	5	5	5	5	5	4	5	4	4
9	4	4	5	5	5	5	5	4	4	5	5	5	5	4	5
10	4	5	5	4	5	5	5	4	3	4	5	4	5	5	5
11	4	4	4	4	5	5	5	4	4	5	5	5	5	4	5
12	4	5	4	5	4	5	5	4	4	5	5	5	5	5	5
13	4	4	3	4	4	2	4	3	4	4	4	4	5	4	5
14	4	4	4	4	4	4	4	4	4	4	3	3	4	3	4
15	4	3	4	4	4	5	3	4	4	3	4	5	4	5	4
16	4	4	4	4	4	3	3	3	3	4	4	5	5	3	5
17	5	4	3	3	4	4	4	2	3	4	4	5	5	3	5
18	5	4	4	4	5	4	5	4	4	4	4	4	5	4	5
19	4	4	4	4	4	4	4	2	4	4	4	4	5	4	5
20	5	5	4	4	4	4	3	4	4	4	4	5	4	4	5
21	2	4	4	4	5	5	5	5	5	5	4	4	5	5	5
22	4	4	5	4	5	4	5	3	3	4	4	5	5	5	5
23	4	4	4	5	4	4	4	4	3	4	4	4	4	4	5
24	3	4	4	4	5	4	5	5	3	4	5	4	4	4	5
25	4	4	4	4	3	4	4	3	4	4	4	4	3	3	5
26	4	5	5	4	4	4	5	4	4	4	5	4	5	4	5
27	4	4	5	4	4	3	2	4	4	4	4	4	4	4	4
28	4	4	4	4	4	4	4	3	4	4	4	5	4	5	5
29	4	4	5	3	4	5	4	5	4	4	4	5	5	4	5
30	2	4	5	4	4	4	4	4	3	5	4	5	5	5	5

Skor Uji Validitas dan Reliabilitas Variabel *Free Shipping* (X₂)

Resp.	X2.1	X2.2	X2.3	X2.4	X2.5	X2.6	X2.7	X2.8	X2.9	X2.1 0	X2.1 1	X2.1 2
1	4	4	4	4	4	4	5	4	4	2	4	5
2	4	5	5	5	5	4	5	4	4	3	5	5
3	4	4	4	4	5	5	5	3	5	4	4	5
4	4	4	4	4	4	4	4	4	4	4	4	4
5	4	4	4	4	4	4	4	2	2	2	4	4
6	3	4	4	4	4	4	4	4	4	3	4	4
7	3	3	3	3	3	4	3	3	3	3	3	3
8	4	4	5	5	5	4	5	2	4	4	4	5
9	5	5	4	4	5	4	5	4	4	3	4	4
10	4	4	4	5	4	5	4	4	5	2	5	5
11	4	4	5	5	4	5	5	3	5	4	5	5
12	5	4	5	4	5	5	4	3	2	2	3	4
13	4	4	4	4	4	3	4	4	5	2	4	4
14	3	4	4	3	4	3	4	4	3	4	4	4
15	4	5	5	4	5	5	5	2	4	2	4	4
16	4	5	4	3	4	3	4	3	4	2	4	5
17	4	5	4	3	4	3	4	3	3	3	3	4
18	5	4	4	4	4	3	2	4	4	2	3	3
19	5	5	4	4	4	3	4	3	4	3	5	5
20	4	4	4	4	4	3	4	4	4	3	3	4
21	4	5	5	5	5	4	5	4	5	4	4	4
22	4	5	5	3	4	5	4	4	4	3	4	5
23	4	4	3	3	4	5	4	4	4	2	4	5
24	4	4	5	4	4	3	3	2	5	2	4	4
25	4	3	4	4	3	4	4	4	4	2	3	3
26	4	4	3	4	4	4	5	4	4	4	5	4
27	4	4	3	4	4	4	4	4	4	2	4	4
28	5	4	4	3	5	4	4	2	4	4	5	4
29	3	4	4	4	4	3	4	2	4	2	4	5
30	3	4	4	3	4	4	4	2	3	2	5	5

Skor Uji Validitas dan Reliabilitas Variabel *Impulse Buying* (Y)

Resp.	Y1	Y2	Y3	Y4	Y5	Y6	Y7	Y8	Y9	Y10	Y11	Y12
1	4	4	4	4	4	5	3	5	4	4	4	4
2	3	4	3	4	4	4	2	4	3	5	4	3
3	4	3	5	4	2	4	4	4	4	3	4	4
4	4	4	4	4	4	4	4	4	4	4	4	3
5	3	2	2	2	2	2	2	2	2	2	2	2
6	2	3	4	4	4	3	4	4	2	3	3	3
7	3	3	3	3	3	3	2	3	3	3	3	3
8	3	4	4	5	4	5	5	4	4	4	4	4
9	4	5	5	5	4	4	5	5	4	3	5	5
10	2	2	4	4	4	4	5	4	5	4	3	4
11	4	4	4	4	2	4	4	4	3	3	4	3
12	4	3	4	2	4	4	5	2	5	4	4	2
13	3	4	4	4	4	4	4	4	4	3	4	4
14	3	3	4	4	3	4	3	4	3	4	3	4
15	4	5	4	4	4	5	4	2	5	3	5	4
16	2	4	5	4	4	4	4	4	3	4	3	4
17	4	3	4	3	3	4	4	3	4	2	3	3
18	5	4	5	4	4	3	4	4	4	2	4	4
19	4	4	5	4	3	4	5	2	4	4	4	4
20	4	4	4	4	4	3	4	4	4	3	3	4
21	4	4	4	4	4	4	4	4	4	3	4	4
22	3	4	4	4	2	4	3	3	4	3	4	2
23	4	4	4	3	2	4	3	3	5	4	4	4
24	4	4	5	4	4	3	4	3	3	3	4	4
25	4	4	2	4	3	3	4	3	3	4	2	4
26	3	4	4	4	4	4	3	4	4	4	5	3
27	4	3	4	4	3	4	4	4	4	3	3	5
28	4	4	3	5	4	4	4	4	3	4	4	4
29	4	4	4	3	2	3	4	4	4	4	3	4
30	3	4	3	4	2	2	4	2	4	4	3	4

Lampiran 3: Tabulasi Kuesioner Responden Variabel X1, X2 dan Y

Skor Kuesioner Variabel *Price Discount* (X₁)

Resp.	X1.1	X1.2	X1.3	X1.4	X1.5	X1.6	X1.7	X1.8	X1.9	X1.10	X1.11	X1.12
1	3	3	3	3	3	3	3	3	3	3	3	3
2	5	5	4	4	5	4	5	4	4	5	5	5
3	5	4	5	3	3	3	5	5	5	5	5	5
4	4	4	4	4	4	3	4	4	4	5	5	5
5	4	5	4	4	4	4	3	3	4	4	4	3
6	5	5	5	5	5	5	5	5	5	5	5	5
7	5	5	4	5	5	4	4	4	5	5	4	4
8	3	4	4	5	4	5	3	3	5	4	5	3
9	4	4	4	4	4	4	3	3	4	4	4	3
10	5	5	5	5	4	4	3	3	5	4	4	3
11	4	4	4	4	4	4	4	4	4	4	4	4
12	4	4	4	4	4	4	4	4	4	4	4	4
13	5	5	5	5	5	3	3	3	5	5	3	3
14	5	4	5	5	4	4	2	2	5	4	4	2
15	5	5	5	5	5	5	5	5	5	5	5	5
16	5	5	5	5	5	5	5	5	5	5	5	5
17	5	4	4	3	3	3	3	3	3	3	3	3
18	4	5	5	4	4	3	4	4	4	4	3	4
19	5	5	5	5	5	5	4	5	5	5	5	4
20	4	4	3	4	4	4	4	3	4	4	4	4
21	5	5	5	5	4	4	4	5	5	4	4	4
22	4	4	4	4	4	4	4	4	4	4	4	4
23	5	4	4	4	4	4	4	4	4	4	4	4
24	4	3	3	3	3	3	3	3	3	3	3	3
25	4	5	4	4	5	4	4	4	4	5	4	4
26	3	3	3	4	4	4	4	3	4	4	4	4
27	3	3	3	5	5	5	5	4	5	5	5	5
28	3	5	2	5	4	5	4	2	5	4	5	4
29	3	4	4	4	4	4	4	3	4	4	4	4
30	3	3	3	3	3	3	3	3	5	3	3	3
31	4	4	4	4	5	5	4	4	5	5	5	4
32	4	5	4	5	4	4	4	4	3	4	4	4
33	5	4	5	5	5	4	3	3	5	5	4	3
34	3	3	3	4	4	4	3	3	4	4	4	3
35	3	3	3	5	3	4	2	3	4	3	4	2
36	4	5	5	5	4	4	4	4	3	4	4	4
37	5	5	3	4	4	3	3	3	4	4	3	3

38	4	5	5	5	4	5	4	4	3	4	5	4
39	4	4	4	4	4	4	4	4	3	4	4	4
40	5	5	5	5	5	5	4	4	2	5	5	4
41	3	4	4	4	2	4	4	4	4	4	4	4
42	3	5	4	4	2	2	5	4	5	5	5	5
43	4	5	5	5	5	5	4	3	4	4	5	5
44	4	5	5	5	5	5	4	3	5	4	4	4
45	5	3	3	3	3	3	3	3	5	5	5	5
46	3	4	4	3	4	4	4	4	5	4	5	5
47	3	5	5	5	4	5	5	3	4	4	5	4
48	4	4	4	4	4	3	4	4	4	4	4	4
49	5	5	4	4	4	5	4	4	5	5	5	4
50	4	4	4	4	4	4	4	4	4	4	4	4
51	4	4	4	4	4	4	2	4	4	4	4	4
52	5	5	4	4	4	4	4	4	5	5	5	5
53	4	4	5	3	3	3	5	5	4	5	5	4
54	4	4	4	4	2	2	4	4	5	5	5	5
55	5	5	5	5	5	5	4	4	5	5	5	5
56	4	4	5	5	5	5	5	3	4	4	3	3
57	3	3	3	3	3	3	4	3	5	5	4	4
58	4	4	4	3	4	4	4	3	5	5	5	5
59	4	5	5	5	4	5	4	4	5	4	5	4
60	4	5	4	4	4	5	5	5	5	5	5	4
61	4	4	4	4	3	4	4	4	4	4	4	5
62	5	5	5	5	4	4	4	4	4	4	4	5
63	5	4	5	4	2	5	5	5	5	5	5	4
64	4	4	4	4	3	4	4	4	5	5	4	5
65	3	3	3	3	3	4	3	4	4	4	5	5
66	4	5	5	4	4	4	5	5	4	5	4	5
67	5	4	4	4	4	4	4	4	5	5	5	4
68	5	5	4	3	3	4	4	3	3	4	4	5
69	4	4	4	3	3	3	3	3	3	5	3	4
70	5	3	4	2	3	4	4	5	5	5	4	4
71	5	4	4	4	4	4	3	5	3	4	4	5
72	4	4	3	3	3	5	4	5	5	5	4	5
73	5	4	5	4	4	4	2	4	4	4	4	3
74	4	4	4	4	4	4	3	5	5	5	5	4
75	5	5	5	4	4	3	3	4	4	4	4	5
76	4	4	4	2	4	4	4	4	4	4	4	5
77	4	4	4	4	4	4	4	5	5	5	5	4
78	5	5	5	5	5	3	3	4	4	5	5	5
79	5	5	4	4	4	3	3	5	4	4	4	5
80	4	4	4	4	5	4	5	4	4	5	4	5

81	5	4	4	4	5	4	5	5	4	5	5	5
82	4	5	5	5	5	5	5	5	4	5	5	5
83	5	5	4	4	5	5	5	5	4	5	5	5
84	5	5	4	5	4	5	5	4	5	5	5	5
85	5	4	3	5	4	5	4	5	5	5	5	5
86	5	4	5	4	4	4	5	5	4	4	5	5
87	5	4	5	5	4	4	5	4	5	5	5	4
88	5	4	3	4	4	5	5	5	5	4	5	5
89	4	5	5	4	5	4	5	5	5	5	5	4
90	5	4	4	5	5	5	5	4	5	5	5	4
91	5	4	5	3	5	5	5	5	5	4	4	5
92	5	5	5	5	4	5	5	5	4	5	5	5
93	4	4	4	4	4	5	4	5	4	5	4	5
94	4	4	5	4	4	4	5	5	4	5	4	5
95	4	4	4	4	4	4	4	4	4	4	4	4
96	4	5	5	4	4	4	5	5	4	5	4	5
97	5	5	4	5	4	5	5	5	4	5	5	5
98	5	4	5	4	5	4	4	4	4	5	4	5
99	4	5	5	4	4	5	4	4	5	4	4	5
100	4	4	5	4	5	4	4	4	4	5	4	5
101	5	4	5	4	4	4	4	4	4	5	4	4
102	4	4	4	5	4	4	4	4	5	5	4	4
103	4	5	4	4	4	5	4	4	5	5	4	5
104	4	4	5	4	5	4	5	5	4	5	4	5
105	5	4	5	4	5	5	4	5	5	5	4	5
106	5	5	5	5	5	4	5	5	5	5	4	5
107	4	4	4	4	4	4	4	4	4	4	4	4
108	4	4	4	5	4	5	5	4	5	5	5	5
109	5	5	4	5	4	4	5	5	4	5	4	5
110	5	4	4	4	5	5	4	4	5	5	4	5
111	4	5	4	4	5	4	5	5	5	5	4	5
112	5	5	4	5	5	5	5	4	5	5	5	4
113	5	4	5	5	5	4	5	5	5	5	4	3
114	5	4	5	5	5	4	5	4	5	5	5	4
115	4	5	5	5	5	5	4	5	5	5	5	5
116	5	4	5	4	5	5	5	5	5	5	5	5
117	4	5	5	4	5	5	5	4	5	5	5	5
118	5	4	5	5	5	5	5	4	5	5	4	5
119	4	4	4	5	3	4	5	4	5	5	5	5
120	5	4	5	5	4	5	5	5	4	5	5	5
121	4	5	5	5	5	5	5	5	4	5	5	4
122	5	4	4	5	5	4	3	4	3	5	5	5
123	5	5	4	5	5	5	5	4	5	5	5	5

124	3	4	4	5	5	5	4	5	5	5	5	4
125	4	4	3	3	5	4	5	4	5	5	3	4
126	4	5	4	4	5	4	4	5	4	5	4	5
127	5	4	4	5	4	4	4	4	4	5	4	4
128	5	4	5	4	4	5	5	4	5	4	4	5
129	4	4	4	4	4	4	4	4	4	4	4	4
130	4	4	5	5	4	4	5	4	5	5	4	5
131	5	4	3	4	5	3	5	5	4	5	4	5
132	5	5	5	5	5	4	5	4	5	5	4	5
133	4	4	4	4	4	3	4	4	5	5	4	5
134	5	4	5	4	4	4	5	4	5	5	4	4
135	4	4	5	4	4	5	4	5	4	4	4	5
136	4	4	5	5	5	4	5	4	4	5	4	5
137	5	4	4	5	4	5	4	5	4	5	5	5
138	4	4	5	4	5	4	5	4	5	4	5	4
139	4	4	5	5	5	4	4	5	4	5	5	5
140	4	4	5	5	4	4	5	4	5	5	4	5
141	4	4	4	4	4	4	4	4	4	4	4	4
142	4	4	5	4	5	4	4	4	4	5	4	5
143	4	4	5	4	5	4	5	4	4	5	4	5
144	4	4	5	5	4	5	5	4	4	5	4	5
145	4	4	4	4	4	3	4	3	4	4	3	4
146	5	5	5	5	5	4	5	4	4	5	4	5
147	3	4	4	4	4	4	4	4	4	4	4	4
148	4	4	4	4	4	3	4	4	4	4	4	4
149	3	4	4	4	4	3	4	4	4	4	4	4
150	3	3	2	2	1	2	2	2	4	2	2	2
151	4	4	4	4	4	4	4	4	4	4	4	4
152	4	4	5	4	4	3	4	4	4	4	4	5
153	4	4	4	4	4	4	4	5	5	5	4	5
154	4	4	5	4	5	4	5	4	4	5	4	5
155	4	4	4	4	4	4	4	4	4	4	4	4
156	4	4	5	4	4	4	5	4	4	5	4	4
157	4	4	4	4	4	4	4	3	4	4	3	4
158	4	4	4	3	4	4	4	3	4	4	2	4
159	4	4	3	4	5	4	5	4	5	5	4	5
160	5	5	5	5	5	4	5	4	4	5	4	5
161	4	4	5	4	5	5	4	5	5	4	5	5
162	3	4	4	4	4	3	4	4	4	4	4	4
163	4	4	4	4	5	4	5	4	5	5	4	5
164	5	5	5	5	5	4	5	4	4	4	4	5
165	4	4	5	4	5	4	5	4	5	5	4	5
166	4	4	4	4	4	2	4	4	4	4	3	4

167	4	4	4	4	4	4	4	4	4	4	4	4
168	4	4	4	4	5	4	4	5	4	5	4	4
169	4	4	4	4	4	4	4	4	4	4	3	4
170	4	4	4	4	4	4	4	3	4	4	3	4
171	5	4	5	5	5	5	5	5	5	5	5	3
172	4	5	5	5	5	4	5	5	3	5	5	5
173	5	5	5	5	5	5	5	5	5	5	5	5
174	5	5	5	4	4	5	5	5	5	5	5	5
175	3	3	3	3	3	3	3	3	3	3	3	3
176	4	5	4	4	4	4	4	4	4	4	5	5
177	5	5	5	5	4	5	4	4	5	4	4	4
178	5	4	5	5	4	5	4	4	5	4	3	3
179	5	5	5	5	5	5	5	3	5	5	5	5
180	5	4	4	4	4	5	4	4	4	5	4	4
181	5	5	4	5	4	4	5	4	5	3	5	4
182	5	4	5	5	5	5	4	4	5	5	4	4
183	5	3	4	4	4	4	4	3	4	4	5	5
184	5	5	5	5	5	5	5	5	5	5	5	4
185	5	4	5	5	5	5	5	5	5	5	4	4
186	5	5	4	3	4	4	4	4	4	5	5	4
187	4	4	5	4	4	5	5	4	4	4	5	5
188	5	4	5	4	5	4	5	4	4	5	4	5
189	4	3	5	5	5	5	5	4	5	5	5	5
190	5	5	4	4	4	4	4	4	4	4	5	5
191	5	4	5	4	5	5	5	5	5	5	5	3
192	5	4	5	5	5	4	5	5	5	5	4	4
193	5	5	4	3	4	4	3	4	4	3	3	4
194	4	5	5	5	5	5	5	4	5	4	4	4
195	4	4	4	4	3	3	4	4	3	4	3	3
196	5	4	5	4	4	4	5	4	4	5	4	5
197	5	4	4	2	4	4	4	4	4	2	4	3
198	5	5	5	5	5	5	5	5	5	5	3	3
199	5	5	5	5	5	5	5	4	5	5	4	5
200	4	4	4	3	4	4	4	4	4	4	4	4
201	5	4	4	4	4	4	4	5	4	4	4	5
202	5	5	5	4	5	5	5	5	5	5	4	5
203	5	4	5	5	5	4	5	5	5	5	5	5
204	5	5	4	3	4	4	3	4	4	3	4	4
205	5	5	5	5	5	5	5	4	5	4	5	3
206	5	3	4	4	3	3	4	4	3	4	1	1
207	4	5	5	4	4	4	5	4	4	5	5	5
208	5	4	4	4	4	4	4	4	4	4	3	3
209	5	4	4	4	4	4	4	3	4	3	4	5

210	4	4	4	5	3	4	5	4	4	3	4	4
211	5	3	5	4	5	5	5	5	5	5	3	5
212	5	5	5	5	5	4	5	5	5	5	4	4
213	5	4	4	3	4	4	3	4	4	3	5	5
214	5	5	5	5	5	5	5	4	5	4	4	5
215	5	5	4	4	3	3	4	4	3	4	4	5
216	5	4	5	4	4	4	5	4	4	5	5	5
217	5	4	4	5	4	4	5	5	5	4	5	4
218	4	3	3	4	3	3	4	4	5	4	5	3
219	4	4	2	2	3	3	3	3	2	2	4	3
220	5	4	4	4	2	2	2	2	2	2	4	5
221	5	5	5	4	3	5	5	5	5	5	5	5
222	5	5	5	5	5	5	5	5	5	5	5	5
223	4	4	5	4	5	5	5	5	5	5	5	5
224	5	5	5	4	5	4	3	5	4	5	5	4
225	5	5	4	4	5	3	5	5	4	4	4	5
226	5	5	4	5	4	4	4	5	4	4	4	5
227	4	3	5	4	5	5	5	5	5	4	5	4
228	5	5	4	4	5	4	3	5	4	5	3	5
229	4	4	5	5	5	5	5	5	5	3	5	5
230	4	4	5	5	3	4	4	5	5	4	5	4
231	4	5	5	5	4	4	4	5	5	4	5	5
232	4	4	5	5	5	5	4	5	4	4	5	3
233	4	4	5	5	5	4	5	3	4	1	5	3
234	5	5	4	4	5	5	4	5	5	5	5	4
235	5	4	2	4	5	5	5	4	5	5	5	5
236	4	4	4	4	4	3	5	4	4	4	4	4
237	5	4	5	4	4	5	4	5	5	4	4	5
238	4	4	4	4	3	4	5	4	4	4	4	4
239	5	4	4	5	4	5	5	5	3	5	5	4
240	5	4	4	4	4	5	4	4	4	5	4	4
241	5	4	5	5	5	5	4	4	3	4	5	3
242	4	4	5	5	5	5	5	5	5	4	5	5
243	5	5	5	4	3	4	4	5	5	4	5	3
244	4	4	4	5	5	5	3	4	4	2	5	4
245	5	4	5	5	4	3	3	4	5	5	4	4
246	4	3	5	5	5	4	3	5	5	3	4	5
247	4	4	4	5	5	4	4	5	4	4	5	3
248	5	5	5	4	4	3	5	5	5	4	5	4
249	5	5	4	4	4	5	3	4	4	4	4	4

Skor Kuesioner Variabel *Free Shipping* (X₂)

Resp.	X2.1	X2.2	X2.3	X2.4	X2.5	X2.6	X2.7	X2.8	X2.9	X2.10
1	3	3	3	3	3	3	3	3	3	3
2	4	4	4	4	5	5	4	3	3	5
3	5	5	5	5	5	5	5	5	5	5
4	4	4	4	4	4	4	4	4	4	4
5	4	4	5	4	3	4	4	4	5	5
6	5	5	5	5	5	4	5	4	4	4
7	4	4	4	5	4	4	4	4	3	4
8	5	4	5	5	5	5	5	5	5	5
9	4	3	5	5	4	5	5	4	4	5
10	4	5	3	4	4	5	4	5	3	3
11	3	3	4	4	4	4	4	4	3	4
12	3	3	5	5	5	5	4	4	3	5
13	3	5	4	4	4	4	4	4	4	4
14	3	4	4	4	4	4	4	4	4	4
15	3	3	5	5	5	5	5	3	3	5
16	4	4	5	4	5	5	4	4	2	5
17	4	5	5	5	5	5	5	5	5	5
18	5	4	5	5	5	5	5	5	5	5
19	3	3	5	4	4	3	3	3	3	5
20	3	3	4	5	5	4	4	3	4	4
21	4	5	5	5	5	5	5	5	4	5
22	5	5	4	4	3	4	4	4	4	4
23	4	5	5	5	5	5	4	4	4	5
24	4	4	4	4	4	4	4	4	4	4
25	5	5	5	4	4	4	4	4	4	5
26	4	4	4	3	3	3	3	3	3	4
27	4	4	4	4	4	4	4	4	4	4
28	5	5	3	3	3	4	4	4	4	3
29	4	4	3	3	3	5	5	5	5	3
30	4	3	3	5	2	5	4	5	4	3
31	4	5	3	4	4	4	4	4	4	3
32	4	4	3	3	3	3	3	3	3	3
33	4	4	4	4	4	4	5	5	4	4
34	3	3	4	5	4	5	4	4	4	4
35	4	4	5	4	5	5	5	4	3	5
36	4	3	3	3	3	4	4	4	3	3
37	5	4	3	3	3	3	3	4	2	3
38	4	2	4	5	5	5	4	4	4	4
39	4	3	5	5	3	4	4	3	3	5

40	3	3	4	5	5	5	4	3	4	4
41	4	4	4	4	4	4	4	4	4	4
42	4	4	5	5	5	5	5	5	4	5
43	3	3	4	4	4	4	4	4	2	4
44	3	3	4	4	4	4	4	4	4	4
45	2	3	5	5	5	5	5	5	5	5
46	4	4	4	4	4	5	5	4	4	4
47	3	3	4	4	4	3	3	4	4	4
48	4	4	5	5	5	5	5	5	4	4
49	4	4	5	5	4	4	4	4	4	4
50	4	4	5	4	5	3	3	4	4	4
51	2	4	4	4	4	3	3	3	3	3
52	4	4	3	3	5	3	3	4	5	4
53	5	5	3	3	3	3	3	4	5	4
54	4	4	4	5	5	5	4	4	4	2
55	4	4	5	5	3	4	4	3	3	3
56	5	3	5	5	4	4	4	4	4	3
57	4	3	4	5	4	5	4	5	4	4
58	4	3	5	5	4	5	3	4	5	5
59	4	4	4	4	2	5	4	4	4	4
60	5	4	3	3	3	3	3	4	3	3
61	5	5	4	4	3	3	5	5	5	4
62	5	5	3	4	4	4	5	5	3	5
63	3	3	5	5	5	5	5	5	4	3
64	4	4	5	4	4	4	4	4	5	5
65	5	5	4	3	3	3	3	5	4	4
66	5	4	5	5	4	4	3	5	4	2
67	4	4	3	3	5	3	4	4	4	5
68	5	4	4	4	3	4	4	5	3	5
69	4	2	5	5	5	5	5	5	5	4
70	4	4	3	4	4	3	4	5	4	3
71	5	5	4	4	2	4	2	4	4	4
72	4	4	5	4	5	3	5	5	5	4
73	3	3	5	3	5	5	5	3	4	5
74	5	4	4	5	4	4	4	4	4	4
75	4	4	2	4	3	3	4	4	5	5
76	4	3	4	4	4	4	4	3	4	4
77	4	3	5	5	4	5	5	5	4	4
78	4	2	4	5	4	5	4	2	5	5
79	4	4	5	4	4	4	4	3	4	4
80	5	5	5	5	4	5	5	5	4	5
81	4	4	4	5	5	5	5	3	5	4
82	5	5	5	4	5	5	5	5	4	5

83	4	5	5	5	5	5	4	4	5	5
84	3	3	5	4	5	4	5	5	4	5
85	4	3	3	5	5	5	4	5	5	4
86	5	5	3	4	4	5	5	5	5	5
87	5	5	4	5	5	5	5	5	5	5
88	5	4	5	5	4	4	3	4	4	4
89	4	5	4	5	5	5	5	5	4	4
90	4	2	4	4	4	4	4	4	4	4
91	5	5	5	5	5	4	4	4	4	4
92	5	5	4	4	4	3	3	3	3	3
93	5	4	4	4	4	4	4	4	4	4
94	5	4	5	5	3	3	3	4	4	4
95	4	3	4	4	3	3	3	5	5	5
96	4	4	4	3	3	5	2	5	4	5
97	4	4	4	5	3	4	4	4	4	4
98	4	4	4	4	3	3	3	3	3	3
99	4	4	4	4	4	4	4	4	5	5
100	5	3	3	3	4	5	4	5	4	4
101	4	4	4	4	5	4	5	5	5	4
102	4	4	4	3	3	3	3	4	4	4
103	4	4	5	4	3	3	3	3	3	4
104	4	4	4	2	4	5	5	5	4	4
105	4	4	4	3	5	5	3	4	4	3
106	4	5	3	3	4	5	5	5	4	3
107	4	3	4	4	4	4	4	4	4	4
108	4	4	4	4	5	5	5	5	5	5
109	4	4	3	3	4	4	4	4	4	4
110	5	3	3	3	4	4	4	4	4	4
111	4	3	2	3	5	5	5	5	5	5
112	4	5	4	4	4	4	4	5	5	4
113	5	3	3	3	4	4	4	3	3	4
114	4	4	4	4	5	5	5	5	5	5
115	5	4	5	4	5	5	5	5	5	5
116	4	5	5	4	5	5	5	5	5	3
117	4	5	5	4	5	5	5	4	5	5
118	4	3	5	5	5	5	5	5	5	4
119	4	4	3	5	3	5	4	5	5	4
120	3	5	5	4	5	5	4	5	5	4
121	5	5	5	4	4	5	5	5	4	5
122	5	4	5	5	4	5	5	5	5	5
123	5	5	3	5	4	5	5	4	4	4
124	5	5	4	4	5	4	4	5	4	4
125	4	4	5	4	5	4	3	3	2	3

126	4	4	3	4	3	4	4	4	3	4
127	5	4	3	4	4	4	3	3	4	4
128	4	4	3	5	4	4	4	3	4	4
129	4	4	4	4	4	4	4	4	4	4
130	5	4	4	5	4	4	3	2	3	4
131	4	4	3	3	4	4	4	4	4	4
132	4	4	4	5	4	5	4	3	4	4
133	4	2	2	4	4	4	3	3	4	4
134	4	5	5	5	5	5	5	5	4	4
135	5	5	4	4	3	4	4	4	4	3
136	4	5	5	5	5	5	4	4	4	4
137	4	4	4	4	4	4	4	4	3	4
138	5	5	5	4	4	4	4	4	4	4
139	4	4	4	3	3	3	3	3	4	4
140	4	4	4	4	4	4	4	4	4	4
141	5	5	3	3	3	4	4	4	4	3
142	4	4	3	3	3	5	5	5	4	4
143	4	3	3	5	2	5	4	5	4	4
144	4	5	3	4	4	4	4	4	4	4
145	4	4	3	3	3	3	3	3	4	4
146	4	4	4	4	4	4	5	5	3	4
147	3	3	4	5	4	5	4	4	3	4
148	4	4	5	4	5	5	5	4	4	4
149	4	3	3	3	3	4	4	4	4	4
150	5	4	3	3	3	3	3	4	4	4
151	4	2	4	5	5	5	4	4	3	4
152	4	3	5	5	3	4	4	3	4	4
153	3	3	4	5	5	5	4	3	4	3
154	4	4	4	4	4	4	4	4	4	3
155	4	4	5	5	5	5	5	5	4	3
156	3	3	4	4	4	4	4	4	4	4
157	3	3	4	4	4	4	4	4	3	4
158	2	3	5	5	5	5	5	5	3	3
159	4	4	4	4	4	5	5	4	3	4
160	3	3	4	4	4	3	3	4	4	4
161	4	4	5	5	5	5	5	5	4	4
162	4	4	4	4	3	3	3	4	4	4
163	3	3	4	4	3	4	4	4	3	4
164	4	4	3	4	4	3	3	4	4	4
165	4	4	3	3	4	3	4	3	3	4
166	3	3	4	3	4	3	4	4	4	3
167	4	4	3	3	4	3	4	3	4	4
168	4	3	3	3	3	4	4	4	4	4

169	4	4	3	4	4	3	4	3	4	4
170	3	3	3	3	4	4	3	3	4	4
171	4	5	5	5	4	5	4	5	5	5
172	4	3	4	5	5	5	5	5	5	4
173	4	5	4	5	5	4	3	5	4	4
174	5	5	3	4	5	5	4	4	5	4
175	5	4	5	4	5	4	5	5	3	3
176	5	5	4	5	4	5	4	5	5	5
177	5	4	5	5	3	5	5	4	4	4
178	5	5	5	5	5	4	4	5	5	4
179	5	4	4	4	5	4	5	3	5	5
180	4	4	5	5	4	3	4	4	4	4
181	5	4	3	4	5	4	4	4	5	4
182	4	4	5	4	4	4	4	4	3	4
183	4	5	4	5	4	4	4	4	5	4
184	4	4	4	4	4	5	5	4	4	4
185	5	4	5	4	3	4	4	5	5	3
186	5	3	4	3	5	4	3	5	4	5
187	3	5	3	4	4	4	4	5	3	4
188	5	5	4	4	4	5	4	5	5	5
189	5	5	3	4	5	4	4	4	5	5
190	5	5	4	5	5	4	3	5	4	4
191	5	4	4	4	4	4	5	5	5	5
192	5	4	5	4	5	5	5	5	4	4
193	4	3	4	3	5	4	3	4	5	4
194	3	3	4	5	5	4	4	5	3	5
195	3	3	4	4	4	3	3	3	3	3
196	5	3	4	5	5	3	2	1	4	5
197	4	4	3	4	3	3	3	4	3	4
198	3	3	3	3	3	3	3	3	3	5
199	4	3	4	5	4	3	5	3	5	5
200	4	5	5	4	5	4	4	5	5	5
201	4	5	4	5	4	5	4	5	4	4
202	4	3	5	5	4	4	3	5	5	4
203	4	4	5	5	5	5	3	4	5	4
204	4	4	4	4	4	4	4	4	4	4
205	4	4	4	4	4	4	4	4	4	4
206	3	3	3	2	3	4	2	2	3	3
207	4	3	5	5	5	5	4	4	4	4
208	3	3	3	3	3	1	3	3	3	3
209	4	4	5	5	4	4	3	3	4	4
210	4	4	4	4	4	4	3	4	4	4
211	4	4	3	3	3	3	3	4	4	3

212	3	4	5	5	4	3	5	5	5	4
213	5	3	4	4	4	2	3	3	3	4
214	4	4	4	4	4	5	4	4	4	4
215	4	4	5	5	5	3	3	4	5	3
216	5	4	5	5	4	5	5	5	5	4
217	5	5	5	5	4	5	5	5	5	5
218	4	4	5	4	3	5	4	3	4	3
219	5	5	5	5	5	5	3	3	3	4
220	4	4	5	5	4	4	3	3	3	4
221	5	5	5	5	5	5	5	5	5	5
222	5	5	4	4	4	5	5	5	5	4
223	5	5	5	5	4	5	5	5	5	5
224	5	5	4	4	3	5	4	4	3	4
225	4	4	5	5	5	4	5	5	4	5
226	5	5	5	5	4	5	5	5	4	4
227	4	4	5	4	4	4	5	5	4	5
228	5	4	5	5	4	3	4	4	4	5
229	5	4	5	5	4	4	4	5	3	5
230	4	5	5	5	3	4	5	5	4	4
231	4	4	5	4	5	4	5	4	5	5
232	5	5	5	5	4	5	4	5	4	5
233	4	3	5	4	5	5	3	5	5	4
234	5	4	5	5	5	5	5	4	4	5
235	5	4	5	4	4	4	5	4	5	3
236	4	4	4	4	5	5	4	3	4	4
237	5	4	5	4	3	4	5	4	4	4
238	5	4	4	4	5	4	4	4	4	4
239	5	4	4	5	4	5	4	4	4	4
240	3	4	4	4	4	4	4	5	5	4
241	5	4	5	4	5	4	3	4	4	5
242	4	3	5	3	4	3	5	4	3	5
243	4	4	3	5	3	4	4	4	4	5
244	4	2	5	5	4	4	4	5	4	5
245	5	3	5	5	3	4	5	4	4	4
246	5	4	5	5	4	5	5	4	3	5
247	4	4	5	4	4	4	4	4	5	5
248	4	4	5	4	5	4	5	5	5	5
249	4	4	5	5	4	4	4	4	4	4

Skor Kuesioner Variabel *Impulse Buying* (Y)

Resp.	Y1	Y2	Y3	Y4	Y5	Y6	Y7	Y8	Y9	Y10
1	3	3	3	3	3	3	3	3	3	3
2	4	4	3	3	3	3	3	3	3	4
3	5	5	5	5	5	5	5	5	5	5
4	4	4	5	4	3	4	4	4	4	4
5	5	5	5	4	5	4	4	4	4	3
6	4	4	5	5	5	5	5	5	5	5
7	4	3	5	5	5	4	5	5	4	4
8	5	5	4	3	4	4	5	4	5	3
9	5	2	3	4	4	4	4	4	4	3
10	5	3	4	5	5	5	5	4	4	3
11	5	4	3	4	4	4	5	5	5	4
12	4	1	3	4	5	5	5	3	4	4
13	5	4	5	5	5	4	5	5	5	4
14	5	2	4	5	5	4	4	4	4	4
15	3	2	4	5	4	5	5	5	5	5
16	5	4	4	5	4	4	4	4	4	4
17	4	5	4	5	5	4	4	4	4	4
18	4	4	4	4	5	5	5	5	5	5
19	3	2	3	5	5	4	4	4	5	5
20	4	5	5	4	5	3	3	3	3	3
21	3	4	4	5	4	4	4	4	4	5
22	3	3	3	4	5	5	3	4	4	3
23	2	3	4	5	4	5	5	5	4	5
24	4	2	2	4	4	4	4	4	4	4
25	3	4	3	4	5	5	4	5	5	4
26	4	2	4	3	4	4	4	4	4	4
27	4	3	3	3	4	4	4	4	4	4
28	5	3	4	3	5	5	5	5	5	5
29	3	5	3	3	4	4	4	5	5	4
30	3	3	3	3	3	3	3	3	3	3
31	5	5	5	4	4	4	4	4	5	5
32	5	3	4	4	5	4	5	4	4	4
33	5	4	4	5	4	5	5	5	4	3
34	5	4	5	3	3	3	4	4	4	3
35	5	4	5	3	3	3	3	3	4	2
36	4	2	5	4	5	5	3	4	4	5
37	3	3	3	5	5	3	4	4	4	4
38	4	3	3	4	5	4	5	5	5	5
39	4	4	4	4	4	5	4	4	4	4

40	5	5	5	5	5	4	4	4	4	4
41	4	4	5	4	4	4	5	5	5	5
42	5	4	5	4	4	5	5	4	5	5
43	4	5	4	5	5	5	5	5	5	5
44	3	5	3	4	4	5	5	5	5	5
45	4	5	3	4	4	5	5	4	4	3
46	3	5	4	5	5	5	4	5	5	4
47	3	4	4	5	5	4	5	5	5	5
48	5	5	5	5	4	5	4	4	3	4
49	4	5	4	4	4	4	5	5	5	5
50	4	3	2	5	4	5	4	4	4	4
51	4	5	5	4	4	4	5	4	4	4
52	4	4	5	4	4	5	4	3	3	3
53	4	4	4	5	5	4	4	5	4	4
54	3	3	3	5	4	4	3	3	3	4
55	5	4	5	5	5	3	3	3	3	5
56	4	3	4	5	5	3	3	5	2	5
57	3	3	4	3	3	3	3	4	4	4
58	4	2	4	4	4	4	3	3	3	3
59	2	4	4	5	5	4	4	4	4	4
60	3	3	3	5	5	5	4	4	4	5
61	4	4	3	5	4	4	5	4	5	5
62	3	4	4	5	5	5	3	3	3	4
63	4	5	5	5	5	5	3	3	3	5
64	3	3	4	5	4	4	3	4	4	5
65	3	3	4	4	5	5	4	4	4	4
66	5	4	4	5	5	4	5	5	5	5
67	4	4	3	4	4	5	4	4	4	4
68	4	4	4	4	4	4	4	4	4	4
69	5	4	5	4	5	5	5	5	5	5
70	5	3	4	4	5	4	5	4	5	5
71	5	4	4	3	5	5	4	4	4	4
72	3	3	4	4	5	4	3	3	3	3
73	3	5	5	4	5	4	4	4	3	3
74	4	5	5	5	4	3	3	3	3	3
75	5	5	5	5	5	3	3	3	4	5
76	4	4	4	4	4	3	5	2	5	5
77	3	3	5	3	5	3	4	4	4	5
78	4	3	5	5	4	3	3	3	3	3
79	3	4	4	4	5	4	4	4	4	5
80	5	5	5	5	5	5	5	4	5	3
81	5	4	5	5	5	4	4	5	5	5
82	5	5	5	5	5	5	3	4	5	3

83	5	5	5	5	4	4	5	5	5	5
84	5	5	4	4	5	5	5	5	5	5
85	5	3	5	4	3	5	4	5	3	2
86	4	5	4	4	5	4	4	3	5	3
87	5	5	5	4	5	5	5	4	5	5
88	5	5	5	4	4	4	5	3	5	4
89	5	5	5	4	3	5	4	4	4	5
90	5	4	5	5	4	5	5	3	5	4
91	5	3	5	5	4	4	5	5	5	5
92	5	4	5	5	5	5	5	5	5	4
93	4	4	4	4	5	5	4	4	4	4
94	4	5	4	4	4	4	4	4	4	4
95	3	4	4	2	3	4	4	4	4	3
96	4	4	4	3	4	4	4	3	4	4
97	4	5	4	4	5	4	5	4	4	4
98	4	4	4	3	4	4	3	4	4	3
99	4	4	3	4	4	3	4	4	3	4
100	4	4	4	3	4	3	4	4	4	4
101	4	4	3	4	3	3	4	4	4	4
102	4	4	4	4	3	4	3	4	3	3
103	3	4	3	4	4	3	4	4	4	4
104	5	4	4	4	5	4	4	4	4	4
105	4	4	3	4	4	5	4	3	5	5
106	4	4	4	3	4	4	5	3	4	5
107	4	4	3	4	4	4	4	4	4	3
108	4	4	3	4	4	4	4	4	4	4
109	4	4	3	3	4	3	4	3	4	5
110	4	4	4	3	4	4	5	4	5	4
111	3	2	3	3	3	3	3	3	3	1
112	4	4	5	5	5	3	3	4	5	5
113	4	5	5	5	5	4	5	4	5	3
114	5	5	5	5	5	5	5	5	4	4
115	5	5	5	5	5	5	5	5	5	4
116	4	5	5	5	5	4	4	5	5	2
117	3	5	4	4	5	4	5	3	4	5
118	5	5	5	5	4	4	5	5	4	5
119	5	4	5	4	5	5	4	5	5	5
120	4	5	5	5	5	4	4	4	5	3
121	5	4	5	5	5	4	5	5	5	4
122	5	5	5	5	5	5	5	5	5	3
123	4	4	3	5	4	5	5	4	5	4
124	4	3	5	5	4	5	4	5	5	3
125	2	2	2	2	2	4	4	3	5	3

126	3	4	4	4	3	4	4	4	4	3
127	3	4	4	2	3	4	4	4	4	3
128	4	4	3	4	4	4	3	4	3	4
129	4	4	4	3	4	4	4	4	4	3
130	3	4	4	2	4	4	4	4	4	3
131	4	4	4	3	4	4	5	5	4	5
132	4	4	4	3	4	4	4	4	4	3
133	3	4	4	3	4	3	4	4	4	2
134	4	4	4	4	3	4	3	4	3	4
135	3	4	4	3	4	4	4	4	5	3
136	3	4	4	3	4	4	4	4	4	4
137	3	4	4	3	4	4	4	4	4	5
138	4	4	4	2	4	4	4	4	4	3
139	3	3	3	3	3	4	4	4	4	4
140	4	4	4	4	4	4	4	4	3	3
141	3	3	4	4	4	4	3	4	4	3
142	3	3	5	5	5	4	4	3	3	4
143	5	2	5	4	5	4	4	3	3	3
144	4	4	4	4	4	4	4	3	3	4
145	3	3	3	3	3	4	4	3	3	2
146	4	4	4	5	5	3	4	4	4	3
147	5	4	5	4	4	3	4	3	3	3
148	4	5	5	5	4	4	4	4	3	4
149	3	3	4	4	4	4	4	4	4	3
150	3	3	3	3	4	4	4	4	4	5
151	5	5	5	4	4	3	4	4	3	3
152	5	3	4	4	3	4	4	4	4	3
153	5	5	5	4	3	4	3	4	4	3
154	4	4	4	4	4	4	3	4	3	4
155	5	5	5	5	5	4	3	4	3	4
156	4	4	4	4	4	4	4	4	3	3
157	4	4	4	4	4	3	4	3	3	2
158	5	5	5	5	5	3	3	3	3	2
159	4	4	5	5	4	3	4	4	4	4
160	4	4	3	3	4	4	4	4	4	3
161	5	5	5	5	5	4	4	5	4	4
162	4	3	3	3	4	4	4	4	4	5
163	4	3	4	4	4	3	4	5	5	4
164	4	4	3	3	4	4	4	4	4	4
165	3	4	3	4	3	3	4	3	4	3
166	3	4	3	4	4	4	3	3	3	4
167	3	4	3	4	3	4	4	5	4	4
168	3	3	4	4	4	4	4	4	3	2

169	4	4	3	4	3	4	4	3	4	3
170	3	3	3	3	2	3	2	3	2	3
171	5	5	5	5	5	5	3	4	5	4
172	5	4	5	5	4	4	4	4	5	5
173	5	5	5	5	3	4	5	5	4	3
174	3	4	4	5	5	5	5	5	5	3
175	3	3	3	3	3	3	3	3	3	3
176	5	5	5	5	5	5	4	5	5	3
177	4	4	4	4	4	4	4	4	4	3
178	4	4	3	4	5	4	4	5	4	5
179	5	5	5	5	5	5	5	4	5	5
180	3	4	2	2	5	3	5	4	4	3
181	5	5	4	5	4	5	5	5	3	3
182	3	4	5	5	5	4	4	4	4	4
183	5	5	5	4	5	5	4	4	4	4
184	4	4	5	5	4	5	5	4	4	4
185	3	4	4	4	5	4	5	5	5	5
186	5	4	5	4	5	5	5	5	5	5
187	4	4	4	4	4	4	4	4	4	4
188	5	4	5	5	5	5	5	5	3	3
189	5	5	5	5	5	5	5	4	4	5
190	4	4	3	4	4	3	5	5	4	4
191	5	5	5	5	5	5	5	5	5	5
192	4	4	4	5	5	5	5	5	3	3
193	5	3	4	5	4	3	5	4	5	4
194	4	4	4	5	4	5	5	5	4	3
195	3	3	3	3	3	3	4	4	5	5
196	4	4	3	4	5	4	4	5	4	4
197	4	4	3	3	4	4	5	5	4	3
198	3	3	3	3	3	3	5	4	4	3
199	2	5	4	4	3	5	5	4	5	3
200	4	5	4	4	5	4	5	3	5	5
201	4	5	4	5	4	5	5	4	4	4
202	4	4	4	4	5	5	5	5	5	4
203	4	5	4	5	4	4	5	5	5	5
204	4	4	4	4	4	4	5	4	4	3
205	4	4	4	4	4	4	4	4	5	4
206	2	2	2	3	4	3	5	4	5	5
207	4	5	4	5	5	4	3	4	4	5
208	3	3	3	3	3	3	5	4	5	4
209	3	4	4	4	4	4	4	4	5	5
210	4	4	4	4	4	4	5	4	5	3
211	3	4	3	4	4	5	3	3	5	3

212	4	4	3	4	5	4	5	5	4	3
213	4	4	4	4	4	4	4	4	5	3
214	4	4	4	4	4	4	4	5	5	3
215	4	5	4	4	5	4	5	5	5	4
216	4	5	4	5	5	5	5	5	4	5
217	4	5	4	4	4	4	5	5	5	4
218	4	5	3	3	4	4	4	5	4	3
219	4	4	3	4	4	4	5	3	4	3
220	4	5	3	4	4	2	5	4	4	3
221	5	5	5	5	5	5	4	5	4	4
222	5	5	4	4	4	5	5	5	5	5
223	4	5	4	5	5	5	5	4	4	5
224	3	5	4	5	4	4	3	3	4	4
225	5	5	4	5	5	5	5	4	5	4
226	4	5	4	5	4	4	5	4	5	3
227	5	4	4	3	5	5	5	5	4	3
228	5	5	5	4	4	5	5	4	5	5
229	4	5	4	5	5	4	5	5	4	3
230	4	3	4	5	5	4	4	4	3	2
231	4	3	4	5	5	5	5	5	4	3
232	5	4	5	4	5	4	5	5	4	2
233	4	4	5	4	5	5	4	3	4	4
234	5	4	4	5	5	5	5	5	4	3
235	4	4	5	5	4	4	5	4	5	3
236	4	4	4	4	4	4	4	4	4	3
237	4	5	4	5	5	5	4	4	4	3
238	4	5	4	4	4	4	4	4	4	4
239	5	4	4	4	4	5	5	3	5	3
240	4	4	4	4	5	4	4	4	4	4
241	4	4	3	4	4	4	5	4	5	4
242	4	4	3	4	5	4	5	5	4	4
243	5	4	5	4	4	4	4	3	3	4
244	4	3	5	3	5	5	5	5	4	3
245	5	4	5	5	4	4	5	4	3	3
246	2	4	5	5	5	5	4	5	3	3
247	4	4	4	5	5	4	5	3	4	4
248	4	4	4	3	5	5	5	4	5	4
249	4	4	4	4	4	5	5	4	5	3

Rekapitulasi Total Skor Data Kuesioner Variabel X1, X2, Y

Resp.	X1	X2	Y	Resp.	X1	X2	Y
1	36	30	30	126	53	37	37
2	55	41	33	127	51	38	35
3	53	50	50	128	54	39	37
4	50	40	40	129	48	40	38
5	46	42	43	130	54	38	36
6	60	46	48	131	52	38	42
7	54	40	44	132	57	41	38
8	48	49	42	133	50	34	35
9	45	44	37	134	53	47	37
10	50	40	43	135	52	40	38
11	48	37	43	136	54	45	38
12	48	42	38	137	55	39	39
13	50	40	47	138	53	43	37
14	46	39	41	139	55	35	35
15	60	42	43	140	54	40	38
16	60	42	42	141	48	38	36
17	40	49	43	142	52	40	39
18	48	49	46	143	53	39	38
19	58	36	40	144	54	40	38
20	46	39	38	145	45	34	31
21	54	48	41	146	56	41	40
22	48	41	37	147	47	39	38
23	49	46	42	148	47	44	42
24	37	40	36	149	46	36	37
25	51	44	42	150	27	36	37
26	44	34	37	151	48	40	40
27	53	40	37	152	49	39	38
28	48	38	45	153	52	39	40
29	46	40	40	154	53	39	38
30	38	38	30	155	48	45	43
31	53	39	45	156	51	38	38
32	49	32	42	157	46	37	35
33	51	42	44	158	44	41	39
34	42	40	38	159	52	41	41
35	39	44	35	160	56	36	37
36	50	34	41	161	55	46	46
37	44	33	38	162	46	37	38
38	52	41	43	163	53	36	40
39	47	39	41	164	55	37	38
40	54	40	45	165	54	35	34
41	45	40	45	166	45	35	35

42	49	47	46	167	48	36	38
43	54	36	48	168	51	36	35
44	53	38	44	169	47	37	36
45	46	45	41	170	46	34	27
46	49	42	45	171	57	47	46
47	52	36	45	172	56	45	45
48	47	46	44	173	60	43	44
49	54	42	45	174	58	44	44
50	48	40	39	175	36	43	30
51	46	33	43	176	51	47	47
52	54	38	39	177	54	44	39
53	50	38	43	178	51	47	42
54	48	41	35	179	58	44	49
55	58	38	41	180	51	41	35
56	50	41	39	181	53	42	44
57	43	42	34	182	55	40	42
58	50	43	34	183	49	43	45
59	54	39	40	184	59	42	44
60	55	34	41	185	57	42	44
61	48	43	43	186	51	41	48
62	53	43	39	187	53	39	40
63	54	43	43	188	54	46	45
64	50	43	39	189	56	44	48
65	44	39	40	190	52	44	40
66	54	41	47	191	56	45	50
67	52	39	40	192	56	46	43
68	47	41	40	193	46	39	42
69	42	45	48	194	55	41	43
70	48	38	44	195	43	33	36
71	49	38	42	196	53	37	41
72	50	44	35	197	44	35	39
73	47	41	40	198	56	32	34
74	51	42	38	199	58	41	40
75	50	38	43	200	47	46	44
76	47	38	40	201	51	44	44
77	52	44	39	202	58	42	45
78	54	40	36	203	58	44	46
79	50	40	41	204	47	40	40
80	52	48	47	205	56	40	41
81	55	44	47	206	39	28	35
82	58	48	45	207	54	43	43
83	57	47	48	208	47	28	36
84	57	43	48	209	48	40	41

85	55	43	39	210	48	39	41
86	54	46	41	211	55	34	37
87	55	49	48	212	57	43	41
88	54	42	44	213	48	35	40
89	56	46	44	214	57	41	41
90	56	38	45	215	48	41	45
91	55	45	46	216	54	47	47
92	58	37	48	217	54	49	44
93	52	41	42	218	45	39	39
94	53	40	41	219	35	43	38
95	48	39	35	220	38	39	38
96	54	39	38	221	57	50	47
97	57	40	43	222	60	46	47
98	53	34	37	223	57	49	46
99	53	42	37	224	54	41	39
100	52	40	38	225	53	46	47
101	51	44	37	226	53	47	43
102	51	36	36	227	54	44	43
103	53	36	37	228	52	43	47
104	54	41	42	229	56	44	44
105	56	39	41	230	52	44	38
106	58	41	40	231	55	45	43
107	48	39	38	232	53	47	43
108	55	46	39	233	48	43	42
109	55	38	37	234	56	47	45
110	54	38	41	235	54	43	43
111	55	42	27	236	48	41	39
112	57	43	43	237	54	42	43
113	55	36	45	238	48	42	41
114	56	46	48	239	54	43	42
115	58	48	49	240	51	41	41
116	58	46	44	241	52	43	41
117	57	47	42	242	57	39	42
118	57	46	47	243	52	40	40
119	53	42	47	244	49	42	42
120	57	45	44	245	51	42	42
121	57	47	47	246	51	45	41
122	52	48	48	247	51	43	42
123	58	44	43	248	54	46	43
124	54	44	43	249	50	42	42
125	49	37	29	250			

X1.7	Pearson Correlation	-.189	.176	.124	.143	.495**	.419*	1	.179	.115	.474**	.517**	-.036	.484**	.194	.306	.586**
	Sig. (2-tailed)	.317	.351	.515	.450	.005	.021		.345	.544	.008	.003	.850	.007	.304	.100	.001
	N	30	30	30	30	30	30	30	30	30	30	30	30	30	30	30	30
X1.8	Pearson Correlation	-.315	.218	.383*	.147	.348	.383*	.179	1	.419*	.370*	.382*	-.007	.029	.399*	.055	.562**
	Sig. (2-tailed)	.091	.247	.037	.439	.059	.037	.345		.021	.044	.037	.970	.878	.029	.773	.001
	N	30	30	30	30	30	30	30	30	30	30	30	30	30	30	30	30
X1.9	Pearson Correlation	-.066	.062	-.095	.050	.065	.243	.115	.419*	1	.338	.155	-.040	.060	.101	-.075	.327
	Sig. (2-tailed)	.728	.745	.616	.792	.733	.197	.544	.021		.068	.413	.835	.752	.596	.692	.078
	N	30	30	30	30	30	30	30	30	30	30	30	30	30	30	30	30
X1.10	Pearson Correlation	-.273	.366*	.290	.342	.249	.333	.474**	.370*	.338	1	.638**	.317	.517**	.428*	.387*	.742**
	Sig. (2-tailed)	.144	.047	.120	.065	.185	.072	.008	.044	.068		.000	.088	.003	.018	.035	.000
	N	30	30	30	30	30	30	30	30	30	30	30	30	30	30	30	30
X1.11	Pearson Correlation	.006	.453*	.366*	.324	.325	.395*	.517**	.382*	.155	.638**	1	.368*	.441*	.487**	.412*	.813**
	Sig. (2-tailed)	.976	.012	.047	.080	.079	.031	.003	.037	.413	.000		.046	.015	.006	.024	.000
	N	30	30	30	30	30	30	30	30	30	30	30	30	30	30	30	30
X1.12	Pearson Correlation	.065	-.033	.188	.018	.062	.333	-.036	-.007	-.040	.317	.368*	1	.345	.397*	.468**	.429*
	Sig. (2-tailed)	.732	.862	.320	.925	.744	.072	.850	.970	.835	.088	.046		.062	.030	.009	.018
	N	30	30	30	30	30	30	30	30	30	30	30	30	30	30	30	30
X1.13	Pearson Correlation	-.054	.246	.207	-.027	.376*	.175	.484**	.029	.060	.517**	.441*	.345	1	.296	.381*	.566**
	Sig. (2-tailed)	.777	.190	.273	.886	.040	.354	.007	.878	.752	.003	.015	.062		.112	.038	.001
	N	30	30	30	30	30	30	30	30	30	30	30	30	30	30	30	30
X1.14	Pearson Correlation	-.241	.225	.495**	.280	.292	.356	.194	.399*	.101	.428*	.487**	.397*	.296	1	.345	.673**
	Sig. (2-tailed)	.200	.233	.005	.134	.117	.053	.304	.029	.596	.018	.006	.030	.112		.062	.000

	N	30	30	30	30	30	30	30	30	30	30	30	30	30	30	30	30	30
X1.15	Pearson Correlation	-.008	.252	.173	.091	.167	.146	.306	.055	-.075	.387*	.412*	.468**	.381*	.345	1	.500**	
	Sig. (2-tailed)	.969	.179	.362	.633	.378	.441	.100	.773	.692	.035	.024	.009	.038	.062		.005	
	N	30	30	30	30	30	30	30	30	30	30	30	30	30	30	30	30	30
TOTAL_X1	Pearson Correlation	-.043	.489**	.484**	.349	.519**	.629**	.586**	.562**	.327	.742**	.813**	.429*	.566**	.673**	.500**	1	
	Sig. (2-tailed)	.820	.006	.007	.059	.003	.000	.001	.001	.078	.000	.000	.018	.001	.000	.005		
	N	30	30	30	30	30	30	30	30	30	30	30	30	30	30	30	30	30

*. Correlation is significant at the 0.05 level (2-tailed).

**. Correlation is significant at the 0.01 level (2-tailed).

	Sig. (2-tailed)	1.000	.052	.163	.024	.002	.020		.877	.266	.025	.018	.006	.000
	N	30	30	30	30	30	30	30	30	30	30	30	30	30
X2.8	Pearson Correlation	.070	.015	-.275	.118	-.209	.033	.029	1	.242	.088	-.142	-.171	.187
	Sig. (2-tailed)	.712	.937	.141	.533	.267	.861	.877		.198	.645	.455	.367	.321
	N	30	30	30	30	30	30	30	30	30	30	30	30	30
X2.9	Pearson Correlation	.075	.112	.158	.451*	.112	.051	.210	.242	1	.187	.333	.243	.548**
	Sig. (2-tailed)	.694	.557	.403	.012	.557	.787	.266	.198		.323	.072	.196	.002
	N	30	30	30	30	30	30	30	30	30	30	30	30	30
X2.10	Pearson Correlation	.000	.089	.117	.148	.310	.088	.408*	.088	.187	1	.256	.050	.484**
	Sig. (2-tailed)	1.000	.641	.540	.436	.095	.644	.025	.645	.323		.173	.793	.007
	N	30	30	30	30	30	30	30	30	30	30	30	30	30
X2.11	Pearson Correlation	.000	.262	.071	.242	.262	.214	.430*	-.142	.333	.256	1	.610**	.572**
	Sig. (2-tailed)	1.000	.162	.709	.198	.162	.257	.018	.455	.072	.173		.000	.001
	N	30	30	30	30	30	30	30	30	30	30	30	30	30
X2.12	Pearson Correlation	-.090	.404*	.236	.152	.308	.258	.492**	-.171	.243	.050	.610**	1	.547**
	Sig. (2-tailed)	.636	.027	.210	.423	.098	.169	.006	.367	.196	.793	.000		.002
	N	30	30	30	30	30	30	30	30	30	30	30	30	30
TOTAL_X 2	Pearson Correlation	.325	.521**	.494**	.611**	.672**	.458*	.742**	.187	.548**	.484**	.572**	.547**	1
	Sig. (2-tailed)	.080	.003	.006	.000	.000	.011	.000	.321	.002	.007	.001	.002	
	N	30	30	30	30	30	30	30	30	30	30	30	30	30

*. Correlation is significant at the 0.05 level (2-tailed).

** . Correlation is significant at the 0.01 level (2-tailed).

	Sig. (2-tailed)	.346	.326	.005	.058	.121	.197		.766	.016	.860	.284	.023	.001
	N	30	30	30	30	30	30	30	30	30	30	30	30	30
Y8	Pearson Correlation	-.029	.160	.310	.554**	.364*	.340	.057	1	-.089	.114	.203	.412*	.511**
	Sig. (2-tailed)	.878	.399	.096	.001	.048	.066	.766		.642	.549	.283	.024	.004
	N	30	30	30	30	30	30	30	30	30	30	30	30	30
Y9	Pearson Correlation	.317	.225	.362*	-.021	.087	.467**	.436*	-.089	1	.149	.463**	.234	.535**
	Sig. (2-tailed)	.088	.231	.049	.912	.649	.009	.016	.642		.432	.010	.214	.002
	N	30	30	30	30	30	30	30	30	30	30	30	30	30
Y10	Pearson Correlation	-.255	.196	-.129	.215	.150	.286	.034	.114	.149	1	.109	.109	.282
	Sig. (2-tailed)	.174	.300	.498	.255	.430	.125	.860	.549	.432		.565	.565	.130
	N	30	30	30	30	30	30	30	30	30	30	30	30	30
Y11	Pearson Correlation	.300	.623**	.532**	.398*	.356	.614**	.202	.203	.463**	.109	1	.116	.717**
	Sig. (2-tailed)	.107	.000	.002	.029	.053	.000	.284	.283	.010	.565		.542	.000
	N	30	30	30	30	30	30	30	30	30	30	30	30	30
Y12	Pearson Correlation	.239	.366*	.360	.591**	.196	.187	.415*	.412*	.234	.109	.116	1	.622**
	Sig. (2-tailed)	.204	.047	.051	.001	.300	.323	.023	.024	.214	.565	.542		.000
	N	30	30	30	30	30	30	30	30	30	30	30	30	30
TOTAL_Y	Pearson Correlation	.331	.644**	.644**	.681**	.544**	.684**	.584**	.511**	.535**	.282	.717**	.622**	1
	Sig. (2-tailed)	.074	.000	.000	.000	.002	.000	.001	.004	.002	.130	.000	.000	
	N	30	30	30	30	30	30	30	30	30	30	30	30	30

*. Correlation is significant at the 0.05 level (2-tailed).

** . Correlation is significant at the 0.01 level (2-tailed).

**Hasil Uji Reliabilitas Variabel *Price Discount* (X1)
Sebelum Uji Coba**

Reliability Statistics

Cronbach's	
Alpha	N of Items
.790	15

**Hasil Uji Reliabilitas Variabel *Price Discount* (X1)
Setelah Uji Coba**

Reliability Statistics

Cronbach's	
Alpha	N of Items
.830	12

**Hasil Uji Reliabilitas Variabel *Free Shipping* (X2)
Sebelum Uji Coba**

Reliability Statistics

Cronbach's	
Alpha	N of Items
.729	12

**Hasil Uji Reliabilitas Variabel *Free Shipping* (X2)
Setelah Uji Coba**

Reliability Statistics

Cronbach's	
Alpha	N of Items
.775	10

**Hasil Uji Reliabilitas Variabel *Impulse Buying* (Y)
Sebelum Uji Coba**

Reliability Statistics

Cronbach's	
Alpha	N of Items
.805	12

**Hasil Uji Reliabilitas Variabel *Impulse Buying* (Y)
Setelah Uji Coba**

Reliability Statistics

Cronbach's	
Alpha	N of Items
.822	10

Hasil Analisis Statistik Deskriptif Variabel *Price Discount* (X1), *Free Shipping* (X2), dan *Impulse Buying* (Y)

Descriptive Statistics

	N	Minimum	Maximum	Mean	Std. Deviation
Price Discount	249	27	60	51.39	5.057
Free Shipping	249	28	50	41.11	4.105
Impulse Buying	249	27	50	40.96	4.253
Valid N (listwise)	249				

Hasil Uji Normalitas

One-Sample Kolmogorov-Smirnov Test

		Unstandardized Residual
N		249
Normal Parameters ^{a,b}	Mean	.0000000
	Std. Deviation	3.40155574
Most Extreme Differences	Absolute	.043
	Positive	.032
	Negative	-.043
Test Statistic		.043
Asymp. Sig. (2-tailed)		.200 ^{c,d}

- a. Test distribution is Normal.
 b. Calculated from data.
 c. Lilliefors Significance Correction.
 d. This is a lower bound of the true significance.

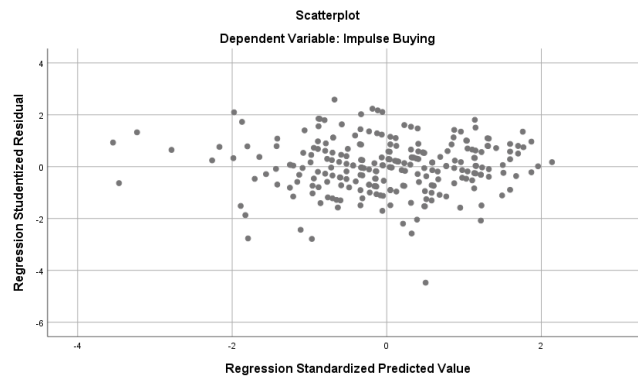
Hasil Uji Multikolinearitas

Coefficients^a

Model		Unstandardized Coefficients		Standardized Coefficients Beta	t	Sig.	Collinearity Statistics	
		B	Std. Error				Tolerance	VIF
1	(Constant)	9.563	2.712		3.526	.001		
	Price Discount	.242	.045	.287	5.357	.000	.904	1.106
	Free Shipping	.462	.056	.446	8.307	.000	.904	1.106

a. Dependent Variable: Impulse Buying

Hasil Uji Heteroskedastisitas



Hasil Uji Korelasi Pearson Correlations

		Price Discount	Free Shipping	Impulse Buying
Price Discount	Pearson Correlation	1	.310**	.425**
	Sig. (2-tailed)		.000	.000
	N	249	249	249
Free Shipping	Pearson Correlation	.310**	1	.535**
	Sig. (2-tailed)	.000		.000
	N	249	249	249
Impulse Buying	Pearson Correlation	.425**	.535**	1
	Sig. (2-tailed)	.000	.000	
	N	249	249	249

** . Correlation is significant at the 0.01 level (2-tailed).

Hasil Uji Linieritas Variabel X1 dengan Y

ANOVA Table

			Sum of Squares	df	Mean Square	F	Sig.
Impulse Buying * Price Discount	Between Groups	(Combined)	1199.493	25	47.980	3.255	.000
		Linearity	812.093	1	812.093	55.094	.000
		Deviation from Linearity	387.400	24	16.142	1.095	.351
	Within Groups		3287.021	223	14.740		
	Total		4486.514	248			

Hasil Uji Linieritas Variabel X2 dengan Y

ANOVA Table

			Sum of Squares	df	Mean Square	F	Sig.
Impulse Buying * Free Shipping	Between Groups	(Combined)	1478.743	20	73.937	5.605	.000
		Linearity	1282.303	1	1282.303	97.203	.000
		Deviation from Linearity	196.440	19	10.339	.784	.725
	Within Groups		3007.771	228	13.192		
	Total		4486.514	248			

Hasil Analisis Regresi Linier Berganda Coefficients^a

Model		Unstandardized Coefficients		Standardized Coefficients	t	Sig.
		B	Std. Error	Beta		
1	(Constant)	9.563	2.712		3.526	.001
	Price Discount	.242	.045	.287	5.357	.000
	Free Shipping	.462	.056	.446	8.307	.000

a. Dependent Variable: Impulse Buying

Hasil Uji t Coefficients^a

Model		Unstandardized Coefficients		Standardized Coefficients	t	Sig.
		B	Std. Error	Beta		
1	(Constant)	9.563	2.712		3.526	.001
	Price Discount	.242	.045	.287	5.357	.000
	Free Shipping	.462	.056	.446	8.307	.000

a. Dependent Variable: Impulse Buying

Hasil Uji F

ANOVA^a

Model		Sum of Squares	df	Mean Square	F	Sig.
1	Regression	1617.010	2	808.505	69.312	.000 ^b
	Residual	2869.504	246	11.665		
	Total	4486.514	248			

a. Dependent Variable: Impulse Buying

b. Predictors: (Constant), Free Shipping, Price Discount

Hasil Uji Koefisien Determinasi
Model Summary^b

Model	R	R Square	Adjusted R Square	Std. Error of the Estimate
1	.600 ^a	.360	.355	3.415

a. Predictors: (Constant), Free Shipping, Price Discount

b. Dependent Variable: Impulse Buying

Lampiran 5: R Tabel

dF = (n-2)	Tingkat signifikansi untuk uji satu arah				
	0,05	0,025	0,01	0,005	0,0005
	Tingkat signifikansi untuk uji dua arah				
	0,1	0,05	0,02	0,01	0,001
1	0.9877	0.9969	0.9995	0.9999	1.0000
2	0.9000	0.9500	0.9800	0.9900	0.9990
3	0.8054	0.8783	0.9343	0.9587	0.9911
4	0.7293	0.8114	0.8822	0.9172	0.9741
5	0.6694	0.7545	0.8329	0.8745	0.9509
6	0.6215	0.7067	0.7887	0.8343	0.9249
7	0.5822	0.6664	0.7498	0.7977	0.8983
8	0.5494	0.6319	0.7155	0.7646	0.8721
9	0.5214	0.6021	0.6851	0.7348	0.8470
10	0.4973	0.5760	0.6581	0.7079	0.8233
11	0.4762	0.5529	0.6339	0.6835	0.8010
12	0.4575	0.5324	0.6120	0.6614	0.7800
13	0.4409	0.5140	0.5923	0.6411	0.7604
14	0.4259	0.4973	0.5742	0.6226	0.7419
15	0.4124	0.4821	0.5577	0.6055	0.7247
16	0.4000	0.4683	0.5425	0.5897	0.7084
17	0.3887	0.4555	0.5285	0.5751	0.6932
18	0.3783	0.4438	0.5155	0.5614	0.6788
19	0.3687	0.4329	0.5034	0.5487	0.6652
20	0.3598	0.4227	0.4921	0.5368	0.6524
21	0.3515	0.4132	0.4815	0.5256	0.6402
22	0.3438	0.4044	0.4716	0.5151	0.6287
23	0.3365	0.3961	0.4622	0.5052	0.6178
24	0.3297	0.3882	0.4534	0.4958	0.6074
25	0.3233	0.3809	0.4451	0.4869	0.5974
26	0.3172	0.3739	0.4372	0.4785	0.5880
27	0.3115	0.3673	0.4297	0.4705	0.5790
28	0.3061	0.3610	0.4226	0.4629	0.5703
29	0.3009	0.3550	0.4158	0.4556	0.5620
30	0.2960	0.3494	0.4093	0.4487	0.5541

Lampiran 6: T Tabel dan Distribusi F


T Tabel

230	0,676	1,285	1,652	1,970	2,343
231	0,676	1,285	1,651	1,970	2,343
232	0,676	1,285	1,651	1,970	2,343
233	0,676	1,285	1,651	1,970	2,342
234	0,676	1,285	1,651	1,970	2,342
235	0,676	1,285	1,651	1,970	2,342
236	0,676	1,285	1,651	1,970	2,342
237	0,676	1,285	1,651	1,970	2,342
238	0,676	1,285	1,651	1,970	2,342
239	0,676	1,285	1,651	1,970	2,342
240	0,676	1,285	1,651	1,970	2,342
241	0,676	1,285	1,651	1,970	2,342
242	0,676	1,285	1,651	1,970	2,342
243	0,676	1,285	1,651	1,970	2,342
244	0,675	1,285	1,651	1,970	2,342
245	0,675	1,285	1,651	1,970	2,342
246	0,675	1,285	1,651	1,970	2,342
247	0,675	1,285	1,651	1,970	2,342
248	0,675	1,285	1,651	1,970	2,341
249	0,675	1,285	1,651	1,970	2,341
250	0,675	1,285	1,651	1,969	2,341

Tabel Distribusi F

230	3.88	3.04	2.64	2.41	2.25
231	3.88	3.03	2.64	2.41	2.25
232	3.88	3.03	2.64	2.41	2.25
233	3.88	3.03	2.64	2.41	2.25
234	3.88	3.03	2.64	2.41	2.25
235	3.88	3.03	2.64	2.41	2.25
236	3.88	3.03	2.64	2.41	2.25
237	3.88	3.03	2.64	2.41	2.25
238	3.88	3.03	2.64	2.41	2.25
239	3.88	3.03	2.64	2.41	2.25
240	3.88	3.03	2.64	2.41	2.25
241	3.88	3.03	2.64	2.41	2.25
242	3.88	3.03	2.64	2.41	2.25
243	3.88	3.03	2.64	2.41	2.25
244	3.88	3.03	2.64	2.41	2.25
245	3.88	3.03	2.64	2.41	2.25
246	3.88	3.03	2.64	2.41	2.25
247	3.88	3.03	2.64	2.41	2.25
248	3.88	3.03	2.64	2.41	2.25
249	3.88	3.03	2.64	2.41	2.25
250	3.88	3.03	2.64	2.41	2.25

Lampiran 7: Daftar Konsultasi Skripsi












KEMENTERIAN AGAMA REPUBLIK INDONESIA
INSTITUT AGAMA ISLAM NEGERI KEDIRI
FAKULTAS EKONOMI DAN BISNIS ISLAM

Jl. Sunan Ampel No. 07 Ngronggo Kediri 64127 Telp. (0354) 689282 Fax. (0354) 686564
 Website: www.iainkediri.ac.id

DAFTAR KONSULTASI SKRIPSI

Nama Mahasiswa : Riska Amanatul Hikmah
N I M : 20401141
Fakultas/Prodi : Ekonomi dan Bisnis Islam/ Ekonomi Syariah
Tahun Akademik : 2024
Judul Skripsi : Pengaruh *Price Discount* Dan *Free Shipping* Terhadap *Impulse Buying* Pada *Marketplace* Shopee (Studi Pada Pengguna Shopee Mahasiswa Fakultas Ekonomi Dan Bisnis Islam Iain Kediri Tahun Angkatan 2021)

No	Tanggal Konsultasi	Perintah Dosen Pembimbing	Tanda Tangan
1	13 Januari 2024	Bimbingan BAB I, II, dan III	
2	25 Februari	Revisi BAB I, II, dan III	
3	22 April 2024	Bimbingan BAB I, II, dan III	
4	8 Mei 2024	Revisi BAB I, II, dan III	
5	3 Juni 2024	ACC BAB I, II, dan III	
6	7 Agustus 2024	Revisi Proposal Skripsi	
7	10 September 2024	Bimbingan BAB IV	
8	24 September 2024	Bimbingan BAB V, VI & ACC BAB IV, V, VI	

Kediri, 24 September 2024
 Dosen Pembimbing I,

Dr. Yuliani, SE, MM.
 NIP. 19840710 201903 2 009











**KEMENTERIAN AGAMA REPUBLIK INDONESIA
INSTITUT AGAMA ISLAM NEGERI KEDIRI
FAKULTAS EKONOMI DAN BISNIS ISLAM**


Jl. Sunan Ampel No. 07 Ngronggo Kediri 64127 Telp. (0354) 689282 Fax. (0354) 686564
Website: www.iainkediri.ac.id

DAFTAR KONSULTASI SKRIPSI

Nama Mahasiswa : Riska Amanatul Hikmah
N I M : 20401141
Fakultas/Prodi : Ekonomi dan Bisnis Islam/ Ekonomi Syariah
Tahun Akademik : 2024
Judul Skripsi : Pengaruh *Price Discount* Dan *Free Shipping* Terhadap *Impulse Buying* Pada *Marketplace* Shopee (Studi Pada Pengguna Shopee Mahasiswa Fakultas Ekonomi Dan Bisnis Islam Iain Kediri Tahun Angkatan 2021)

No	Tanggal Konsultasi	Perintah Dosen Pembimbing	Tanda Tangan
1	18 Januari 2024	Bimbingan BAB I, II, dan III	
2	7 Maret 2024	Revisi BAB I, II, dan III	
3	22 April 2024	Bimbingan BAB I, II, dan III	
4	17 Mei 2024	Revisi BAB I, II, dan III	
5	28 Juni 2024	ACC BAB I, II, dan III	
6	5 Agustus 2024	Revisi Proposal Skripsi	
7	18 September 2024	Bimbingan BAB IV	
8	25 September 2024	Bimbingan BAB V, VI & ACC BAB IV, V, VI	

Kediri, 27 September 2024
Dosen Pembimbing II,



Rendi Ardika, S.Pd. M. Akun
NIP. 19920307 202012 1 015

Lampiran 8: Surat Izin Penelitian



KEMENTERIAN AGAMA REPUBLIK INDONESIA
INSTITUT AGAMA ISLAM NEGERI (IAIN) KEDIRI
FAKULTAS EKONOMI DAN BISNIS ISLAM

Jalan Sunan Ampel No. 7, Kec. Ngronggo, Kota Kediri, Jawa Timur. Kode Pos 64127
 Telepon (0354) 689282 | Website: www.iainkediri.ac.id

Nomor : 1726/In.36/D4/PP.07.01.05/09/2024
 Lamp. : -
 Perihal : Permohonan Izin Riset / Penelitian

Kediri, 24 September 2024

Kepada
 Dekan Fakultas Ekonomi dan Bisnis Islam IAIN Kediri
 di Tempat

Assalamualaikum Wr. Wb.

Dengan hormat kami beritahukan bahwa mahasiswa tersebut di bawah ini :

Nama : RISKA AMANATUL HIKMAH
 NIM : 20401141
 Semester : IX (SEMBILAN)
 Prodi : EKONOMI SYARIAH

Dalam rangka menyelesaikan studi dan menyusun skripsinya yang perlu melakukan penelitian lapangan. Untuk itu kami memohon agar mahasiswa yang bersangkutan diberi izin dan kesempatan untuk melakukan penelitian di wilayah / lembaga yang menjadi wewenang Bapak / Ibu, dalam bidang-bidang yang terkait dengan judul skripsinya, yaitu :

"Pengaruh Price Discount dan Free Shipping Terhadap Impulse Buying Pada Marketplace Shopee (Studi pada Pengguna Shopee Mahasiswa Fakultas Ekonomi dan Bisnis Islam IAIN Kediri Tahun Angkatan 2021)"

Mahasiswa yang melaksanakan riset/penelitian akan berkewajiban mentaati semua peraturan yang berlaku di lembaga/instansi tempat penelitiannya.
 Demikian atas perkenan dan kerjasama Bapak/Ibu. kami sampaikan terimakasih.

Wassalamualaikum Wr. Wb.

a.n. Dekan Fakultas Ekonomi dan Bisnis Islam,
 Kepala Bagian Tata Usaha



JULFIANA EVARINI, SE.
 NIP. 197107021998032002

Disetujui :
[Signature]
 21/ 2024
 /10
[Signature]

DAFTAR RIWAYAT HIDUP



Penulis bernama lengkap Riska Amanatul Hikmah. Lahir di Kediri, 5 Desember 2001 yang merupakan anak kedua dari pasangan Alm. Bapak Agus Rifa'i dan Ibu Lilik Mujiati. Penulis saat ini bertempat tinggal di Jl. Waringin Ds. Mangunrejo Dsn. Sumberjoyo RT03/RW02 Kec. Ngadiluwih Kab. Kediri.

Penulis menyelesaikan pendidikan taman kanak-kanak di TK Dharma Wanita lulus pada tahun 2007, kemudian melanjutkan pendidikan di sekolah dasar di MI Miftahul Abror lulus pada tahun 2013, selanjutnya pendidikan menengah pertama di SMPN 7 Kediri lulus pada tahun 2016, pendidikan menengah atas di SMAN 1 Kandat lulus pada tahun 2019. Penulis memutuskan melanjutkan studi di jenjang strata-1 di IAIN Kediri Fakultas Ekonomi dan Bisnis Islam dengan mengambil program studi Ekonomi Syariah.