

**ANALISIS SEKTOR BASIS DAN NON BASIS PADA  
PERTUMBUHAN EKONOMI KOTA KEDIRI TAHUN**

**2020**

**Tesis**

Diajukan untuk Memenuhi Sebagian Syarat Memperoleh Gelar Magister  
dalam Program Studi Ekonomi Syariah



Oleh :

**RIZA SOFIANA DEWI**

**NIM: 21505008**

**PROGRAM STUDI EKONOMI SYARIAH  
PASCASARJANA  
INSTITUT AGAMA ISLAM NEGERI (IAIN) KEDIRI**

**2023**

## PERSETUJUAN

Tesis ini telah disetujui untuk diajukan pada ujian tesis  
Pascasarjana IAIN Kediri

Dosen Pembimbing

Dr. Hj. Zuraidah, M.Si

1. ....



Dr. Andriani, MM

2. ....




Kediri, 19 Mei 2023

## PENGESAHAN TIM PENGUJI TESIS

Tesis dengan judul "ANALISIS SEKTOR BASIS DAN NON BASIS PADA PERTUMBUHAN EKONOMI KOTA KEDIRI TAHUN 2020" ini telah diuji dan diperbaiki sebagaimana mestinya dapat disahkan sebagai salah satu syarat memperoleh gelar Magister Ekonomi Syariah (M.E) Pascasarjana IAIN Kediri pada tanggal 10 Juli 2023.

Tim Penguji :

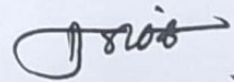
1. Dr. Jamaludin Achmad Kholik, MA (Ketua)
2. Prof. Dr. H. Moh. Asror Yusuf, M.Ag (Penguji Utama)
3. Dr. Hj. Zuraidah, M.Si (Penguji)
4. Dr. Andriani, MM (Penguji)



Kediri, 10 Juli 2023

Mengetahui

Direktur,



Prof. Dr. H. Moh. Asror Yusuf, M.Ag

## PERNYATAAN KEASLIAN TESIS

Yang bertanda tangan di bawah ini, saya :

Nama : Riza Sofiana Dewi  
NIM : 21505008  
Program Studi : Ekonomi Syariah  
Judul Penelitian : Analisis Sektor Basis dan Non Basis pada Pertumbuhan  
Ekonomi Kota Kediri Tahun 2020

Menyatakan dengan sebenarnya bahwa dalam hasil penelitian saya ini tidak terdapat unsur-unsur penjiplakan karya penelitian atau karya ilmiah yang pernah dilakukan atau dibuat orang lain kecuali yang secara tertulis dikutip dalam naskah ini dan disebutkan dalam sumber kutipan dan daftar rujukan.

Apabila dikemudian hari ternyata hasil penelitian ini terbukti terdapat unsur-unsur penjiplakan dan klaim dari pihak lain, maka saya bersedia untuk diproses sesuai peraturan perundang-undangan yang berlaku.

Demikian surat pernyataan ini saya buat dengan sebenarnya dan tanpa paksaan dari siapapun.

Kediri, 17 Juli 2023

Hormat Saya,



Riza Sofiana Dewi

## PERNYATAAN KESEDIAAN PERBAIKAN TESIS

Yang bertanda tangan di bawah ini, saya :

Nama : Riza Sofiana Dewi

NIM : 21505008

Program Studi : Ekonomi Syariah

Judul Penelitian : Analisis Sektor Basis dan Non Basis pada Pertumbuhan  
Ekonomi Kota Kediri Tahun 2020

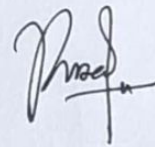
Menyatakan bersedia memperbaiki naskah tesis sesuai dengan saran masukan dari tim penguji ujian tesis pada tanggal 10 Juli 2023.

Naskah tesis yang telah diperbaiki akan saya serahkan kembali kepada Pascasarjana IAIN Kediri setelah mendapat persetujuan semua anggota tim penguji ujian selambat-selambatnya pada tanggal 24 Juli 2023.

Demikian pernyataan ini saya buat untuk menjadikan maklum.

Kediri, 17 Juli 2023

Yang menyatakan,



Riza Sofiana Dewi

## MOTTO

وَالِي تَمُودَ أَخَاهُمْ صَالِحًا ۚ قَالَ يَا قَوْمِ اعْبُدُوا اللَّهَ مَا لَكُمْ مِنْ إِلَهٍ غَيْرُهُ ۗ هُوَ  
أَنْشَأَكُمْ مِنَ الْأَرْضِ وَاسْتَعْمَرَكُمْ فِيهَا فَاسْتَغْفِرْ لَهُ ثُمَّ تُوْبُوا إِلَيْهِ ۗ إِنَّ رَبِّي قَرِيبٌ

مُجِيبٌ ﴿٦١﴾

*“Dan kepada Tsamud (Kami utus) saudara mereka Shaleh. Shaleh berkata: "Hai kaumku, sembahlah Allah, sekali-kali tidak ada bagimu Tuhan selain Dia. Dia telah menciptakan kamu dari bumi (tanah) dan menjadikan kamu pemakmurnya, karena itu mohonlah ampunan-Nya, kemudian bertobatlah kepada-Nya, Sesungguhnya Tuhanku amat dekat (rahmat-Nya) lagi memperkenankan (doa hamba-Nya)". (QS. Hud: 61)*

## ABSTRAK

RIZA SOFIANA DEWI, 2023, Analisis Sektor Basis dan Non Basis Pada Pertumbuhan Ekonomi Kota Kediri Tahun 2020, Ekonomi Syariah, Pascasarjana, IAIN Kediri, Dosen Pembimbing: 1. Dr. Hj. Zuraidah, M.Si., 2. Dr. Andriani MM.

Kata Kunci: pertumbuhan ekonomi, Kota Kediri, sektor basis, sektor non basis

Seluruh negara menilai bahwa pertumbuhan ekonomi merupakan fungsi utama dalam perekonomian yang dapat dilihat dari kenaikan standar kehidupan yang dirasakan serta adanya konsumsi yang tinggi, dimana didominasi oleh sektor industri yang dibuktikan dengan pendapatan riil perkapita yang terus meningkat. Kota Kediri merupakan Kota terkaya di Indonesia dengan pendapatan rata-rata perkapita tertinggi dibandingkan Kota/Kabupaten lain yang ada di Indonesia.

Penelitian ini bertujuan: (1) menganalisis kontribusi sektor basis terhadap pertumbuhan ekonomi, (2) menganalisis kontribusi sektor non basis terhadap pertumbuhan ekonomi, dan (3) menganalisis ke dua sektor basis dan non basis terhadap pertumbuhan ekonomi di Kota Kediri tahun 2020. Adapun Metode yang dipergunakan dalam penelitian ini menggunakan pendekatan deskriptif kuantitatif dengan jenis penelitian studi *literatur*. Adapun populasi dalam penelitian ini ialah 17 sektor lapangan kerja dan sampelnya menggunakan *sampling jenuh* dimana semua populasi dijadikan sampel penelitian. Analisis data yang digunakan ialah analisis *Location Quotient (LQ)* dan uji *Non Parametrik*.

Penelitian ini menghasilkan temuan: (1) Kota Kediri memiliki 1 sektor ekonomi basis yakni industri pengolahan yang memiliki kontribusi sebesar 80% dari total perekonomian dan hasil pengujian *Runs Test* menunjukkan apabila sektor basis memiliki korelasi terhadap pertumbuhan ekonomi Kota Kediri. (2) 16 sektor lapangan usaha yang lain memiliki sektor ekonomi non basis dengan kontribusi 20% dari total perekonomian Kota Kediri. 16 sektor non basis tersebut ialah Pertanian, Kehutanan, dan Perikanan; Pertambangan dan Penggalian; Pengadaan Listrik dan Gas, Pengadaan Air, Pengelolaan Sampah, Limbah dan Daur Ulang; Konstruksi; Perdagangan Besar dan Eceran, Reparasi Mobil dan Sepeda Motor; Transportasi dan Pergudangan; Penyediaan Akomodasi dan Makan Minum; Informasi dan Komunikasi; Jasa Keuangan dan Asuransi; Real Estate; Jasa Perusahaan; Administrasi Pemerintahan, Pertahanan dan Jaminan Sosial Wajib; Jasa Pendidikan; Jasa Kesehatan dan Kegiatan Sosial; serta Jasa lainnya. Hasil pengujian *Runs Test* menunjukkan apabila sektor non basis tidak berkorelasi terhadap pertumbuhan ekonomi di Kota Kediri. (3) Berdasarkan pengujian *Mann Whitney* menghasilkan apabila terdapat korelasi antara sektor basis dan sektor non basis terhadap pertumbuhan perekonomian di Kota Kediri dan pada tahun 2020 Kota Kediri mengalami kemunduran ekonomi.

## ABSTRACT

RIZA SOFIANA DEWI, 2023, Analisis Sektor Basis dan Non Basis Pada Pertumbuhan Ekonomi Kota Kediri Tahun 2020, Ekonomi Syariah, Pascasarjana, IAIN Kediri, Dosen Pembimbing: 1. Dr. Hj. Zuraidah, M.Si., 2. Dr. Andriani MM.

Keywords: economic growth, Kediri City, base sector, non base sector

All countries in the world always judge that economic growth is the main function of the economy. Assessment of economic growth can be seen from the increase in the perceived standard of living. Economic growth itself is interpreted as a continuous reaction to the state of the country in order to get better conditions than before at a predetermined time frame and is indicated by high consumption, where the industrial sector is the dominating sector. In addition, it is evidenced by the real income per capita which continues to increase.

This research aims to: (1) analyze the contribution of the base sector to economic growth, (2) analyze the contribution of the non-base sector to economic growth, and (3) analyze the two base and non-base sectors on economic growth in Kediri City in 2020. The Method used in this study using a quantitative descriptive approach to the type of literature study research. The population in this study were 17 employment sectors and the sample used saturated sampling where all populations were used as research samples. data analysis used is Location Quotient (LQ) analysis and Non Parametric test.

This research resulted in the following findings: (1) Kediri City has 1 base economic sector, namely the manufacturing industry which has a contribution of 80% of the total economy and the results of the Runs Test show that the base sector has a correlation to the economic growth of Kediri City. (2) 16 other business sectors have non-basic economic sectors with a contribution of 20% of the total economy of Kediri City. The 16 non-base sectors are Agriculture, Forestry and Fisheries; Mining and excavation; Electricity and Gas Procurement, Water Supply, Waste Management, Waste and Recycling; Construction; Wholesale and Retail Trade, Car and Motorcycle Repair; Transportation and Warehousing; Provision of Accommodation and Food and Drink; Information and Communication; Financial Services and Insurance; Real Estate; Company Services; Government Administration, Defense and Compulsory Social Security; Education Services; Health Services and Social Activities; as well as other Services. The results of the Runs Test show that the non-base sector is not correlated with economic growth in the City of Kediri. (3) Based on the Mann Whitney test results if there is a correlation between the base sector and the non-base sector on economic growth in the City of Kediri.



## KATA PENGANTAR

### بِسْمِ اللَّهِ الرَّحْمَنِ الرَّحِيمِ

Alhamdulillahirobbil Aalamiin Segala puji bagi Allah SWT. Teriring rasa syukur yang amat dalam atas limpahan rahmat-Nya sehingga penulis dapat menyelesaikan tesis ini dengan baik, sampai dengan tersusunnya tesis ini. Tidak lupa shalawat beriring salam kami haturkan kepada junjungan kita nabi besar Muhammad SAW. sekaligus nabi terakhir dari sekian banyak nabi, penyampai risalah Allah SWT. yang terakhir kepada manusia berupa Al-Qur'an.

Selama dalam proses pelaksanaan penelitian sampai pada terselesaikannya tesis ini, penulis banyak memperoleh bantuan, dorongan, masukan dan bimbingan baik yang berupa materil maupun moril, untuk itu, pada kesempatan kali ini penulis ingin mengucapkan terima kasih yang sebesar-besarnya kepada:

1. Bapak Prof. Dr. Moh. Asror Yusuf, M.Ag. selaku Direktur IAIN KEDIRI
2. Ibu Dr. Hj. Zuraidah, M.Si selaku dosen pembimbing 1 dan Dr. Andriani, MM serta selaku Dosen Pembimbing 2 dalam pembuatan tesis ini, saya mengucapkan terimakasih yang sebesar-besarnya karena telah memberikan waktunya untuk membimbing dan sekaligus memberikan motivasi, mengingatkan, serta memberikan semangat kepada penulis.
3. Seluruh Dosen Pascasarjana IAIN KEDIRI, khususnya dosen program studi Ekonomi Syariah.
4. Almamaterku IAIN KEDIRI
5. Seluruh keluarga khususnya suami, anak, Ayah dan Ibu beserta kakak adikku yang selalu berdo'a, memberikan dukungan, kasih sayang, dan jerih payah mereka dalam mewujudkan cita-citaku.
6. Seluruh sahabat dan teman-temanku yang turut membantu dalam penelitian ini.

Atas jasa mereka semoga dicatat oleh Allah SWT. sebagai Amal yang Sholih, semoga Allah memberikan balasan atas amal tersebut dengan balasan yang jauh lebih besar, dan semoga kebahagiaan selalu mengisi langkah mereka.

Penulis menyadari bahwa tesis ini masih jauh dari kesempurnaan, oleh karena itu dengan kebesaran hati penulis bersedia menerima kritik dan saran yang

bersifat membangun. Serta penulis berharap, semoga tesis ini bermanfaat dalam rangka memperluas wawasan dan mengembangkan ilmu pengetahuan bagi penulis dan para pembacanya.

Penulis

## DAFTAR ISI

|  |      |
|--|------|
| HALAMAN JUDUL .....                                      | i    |
| HALAMAN PERSETUJUAN .....                                | ii   |
| HALAMAN PENGESAHAN .....                                 | iii  |
| HALAMAN PERNYATAAN KEASLIAN .....                        | iv   |
| HALAMAN MOTTO .....                                      | v    |
| ABSTRAK .....  | vi   |
| ABSTRACT .....   | vii  |
| KATA PENGANTAR .....                                     | viii |
| DAFTAR ISI .....   | x    |
| DAFTAR TABEL .....                                       | xiii |
| DAFTAR GAMBAR .....                                      | xv   |
| BAB I PENDAHULUAN .....                                  | 1    |
| A. Latar Belakang.....                                   | 1    |
| B. Rumusan Masalah.....                                  | 10   |
| C. Tujuan Penelitian.....                                | 10   |
| D. Manfaat Penelitian .....                              | 11   |
| E. Definisi/Penegasan Istilah.....                       | 11   |
| F. Penelitian Terdahulu .....                            | 12   |
| G. Hipotesis Penelitian .....                            | 18   |
| H. Sistematika Pembahasan .....                          | 19   |
| BAB II LANDASAN TEORI .....                              | 20   |
| A. Pertumbuhan Ekonomi.....                              | 20   |
| 1. Pengertian Pertumbuhan Ekonomi .....                  | 20   |
| 2. Faktor-Faktor Pertumbuhan Ekonomi .....               | 21   |
| 3. Pembangunan Ekonomi .....                             | 23   |
| 4. Indikator Pembangunan Ekonomi .....                   | 25   |
| 5. Struktur Ekonomi .....                                | 28   |
| B. Produk Domestik Regional Bruto (PDRB).....            | 31   |
| 1. Pengertian Produk Domestik Regional Bruto (PDRB)..... | 31   |

|  |                                     |
|--|-------------------------------------|
| 2. Penyusunan Produk Domestik Regional Bruto (PDRB) .....                              | 31                                  |
| C. Teori Basis Ekspor.....   | 35                                  |
| BAB III METODOLOGI PENELITIAN.....   | 36                                  |
| A. Rancangan Penelitian.....   | 36                                  |
| B. Variabel Penelitian.....  | 36                                  |
| C. Populasi dan Sempel .....   | 37                                  |
| D. Instrumen Penelitian .....  | <b>Error! Bookmark not defined.</b> |
| G. Teknik Analisis Data .....  | <b>Error! Bookmark not defined.</b> |
| 1. Location Question (LQ) .....  | 39                                  |
| 2. Analisis Non Parametrik .....   | <b>Error! Bookmark not defined.</b> |
| BAB IV HASIL PENELITIAN.....   | 42                                  |
| A. Gambaran Umum Kota Kediri .....   | 42                                  |
| 1. Luas dan Batas Administrasi .....   | 43                                  |
| 2. Letak dan Kondisi Geografis.....  | 43                                  |
| 3. Topografi.....  | 44                                  |
| 4. Demografi .....   | 44                                  |
| 5. Visi dan Misi .....   | 44                                  |
| 6. Perekonomian .....  | 45                                  |
| B. Deskripsi Data .....  | 46                                  |
| C. Pengujian Hipotesis .....   | 51                                  |
| 1. Location Quotient (LQ) .....  | 51                                  |
| 2. Uji Non Parametrik.....   | 54                                  |
| BAB V PEMBAHASAN .....   | 60                                  |
| A. Kontribusi Sektor Basis Terhadap Pertumbuhan Ekonomi Kota Kediri .....              | 60                                  |
| B. Kontribusi Sektor Non Basis Terhadap Pertumbuhan Ekonomi Kota Kediri .....          | 63                                  |
| C. Kontribusi Sektor Basis dan Non Basis Terhadap Pertumbuhan Ekonomi Kota Kediri..... | 88                                  |
| BAB VI PENUTUP.....  | 93                                  |
| A. Kesimpulan.....   | 93                                  |
| B. Implikasi Teoritis dan Praktis .....  | 94                                  |

|                           |     |
|---------------------------|-----|
| C. Saran .....            | 94  |
| DAFTAR PUSTAKA .....      | 95  |
| LAMPIRAN-LAMPIRAN .....   | 100 |
| DAFTAR RIWAYAT HIDUP..... | 112 |

## DAFTAR TABEL

|  |    |
|--|----|
| 1. Tabel 1.1 PDRB Perkapita Atas Dasar Harga Berlaku (Ribu Rupiah) Tahun 2020 .....  | 6  |
| 2. Tabel 1.2 Sektor Lapangan Usaha Kota Kediri (Seri 2010).....  | 8  |
| 3. Tabel 2.1. Perbedaan PDRB Atas Dasar Harga Berlaku dan Konstan .....  | 31 |
| 3. Tabel 2.2 Sektor dan Subsektor Lapangan Usaha .....   | 32 |
| 4. Tabel 4.1 Luas Wilayah Kelurahan di Kota Kediri .....   | 42 |
| 5. Tabel 4.3 PDRB Atas Dasar Harga Berlaku Menurut Lapangan Usaha Kota Kediri (Juta Rupiah) .....                              | 47 |
| 6. Tabel 4.4 PDRB Atas Dasar Harga Konstan Menurut Lapangan Usaha Kota Kediri (Juta Rupiah) .....                              | 50 |
| 7. Tabel 4.5 Sektor Basis dan Non Basis Kota Kediri .....  | 53 |
| 8. Tabel 4.6 Uji Runs .....  | 55 |
| 9. Tabel 5.1 Distribusi PDRB Lapangan Usaha Industri Pengolahan .....  | 62 |
| 10. Tabel 5.2 Pertumbuhan Sektor Lapangan Usaha Industri Pengolahan .....  | 62 |
| 11. Tabel 5.3 Distribusi PDRB Lapangan Usaha Pertanian, Kehutanan, dan Perikanan Kota Kediri .....                             | 66 |
| 12. Tabel 5.4 Distribusi PDRB Lapangan Usaha Pertambangan dan Penggalian Kota Kediri .....                                     | 68 |
| 13. Tabel 5.5 Distribusi PDRB Lapangan Usaha Pengadaan Listrik dan Gas Kota Kediri .....                                       | 63 |
| 14. Tabel 5.6 Laju Pertumbuhan Sektor Lapangan Usaha Pengadaan Air, Pengelolaan Sampah, Limbah dan Daur Ulang Kota Kediri..... | 65 |
| 15. Tabel 5.7 Distribusi PDRB Lapangan Usaha Perdagangan Besar dan Eceran, Reparasi Mobil dan Sepeda Motor Kota Kediri .....   | 67 |
| 16. Tabel 5.8 Distribusi PDRB Lapangan Usaha Penyediaan Akomodasi dan Makan Minum Kota Kediri .....                            | 76 |
| 17. Tabel 5.9 Laju Pertumbuhan Sektor Lapangan Usaha Informasi Dan Komunikasi Kota Kediri .....                                | 77 |

|   |    |
|---|----|
| 19. Tabel 5.10 Distribusi PDRB Lapangan Usaha Jasa Keuangan dan Asuransi<br>Kota Kediri ..... | 77 |
|---|----|

## DAFTAR GAMBAR

|     |   |    |
|-----|---|----|
| 1   | Gambar 5.1 Laju Pertumbuhan Sektor Lapangan Usaha Industri Pengolahan.....  | 63 |
| 2   | Gambar 5.2 Laju Pertumbuhan Sektor Lapangan Usaha Pertanian, Kehutanan dan Perikanan Kota Kediri .....                              | 67 |
| 3   | Gambar 5.3 Laju Pertumbuhan Sektor Lapangan Usaha Pertambangan dan Penggalian Kota Kediri .....                                     | 68 |
| 4   | Gambar 5.4 Laju Pertumbuhan Sektor Lapangan Usaha Pengadaan Listrik dan Gas Kota Kediri .....                                       | 70 |
| 5   | Gambar 5.5 Laju Pertumbuhan Sektor Lapangan Usaha Pengadaan Air, Pengelolaan Sampah, Limbah dan Daur Ulang Kota Kediri.....         | 65 |
| 6   | Gambar 5.6 Laju Pertumbuhan Sektor Lapangan Usaha Konstruksi Kota Kediri .....  | 66 |
| 7   | Gambar 5.7 Laju Pertumbuhan Sektor Lapangan Usaha Perdagangan Besar dan Eceran, Reparasi Mobil dan Sepeda Motor Kota Kediri .....   | 74 |
| 8   | Gambar 5.8 Laju Pertumbuhan Sektor Lapangan Usaha Transportasi dan Pergudangan Kota Kediri .....                                    | 76 |
| 9   | Gambar 5.9 Laju Pertumbuhan Sektor Lapangan Usaha Penyediaan Akomodasi Makan Dan Minum Kota Kediri .....                            | 77 |
| 10  | Gambar 5.10 Laju Pertumbuhan Sektor Lapangan Usaha Informasi Dan Komunikasi Kota Kediri .....                                       | 79 |
| 25. | Gambar 5.11 Laju Pertumbuhan Sektor Lapangan Usaha Jasa Keuangan dan Asuransi Kota Kediri .....                                     | 80 |
| 27. | Gambar 5.12 Laju Pertumbuhan Sektor Lapangan Usaha Real Estate Kota Kediri .....  | 82 |
| 28. | Gambar 5.13 Laju Pertumbuhan Sektor Lapangan Usaha Administrasi Pemerintahan, Pertahanan dan Jaminan Sosial Wajib Kota Kediri ..... | 83 |
| 29. | Gambar 5.14 Laju Pertumbuhan Sektor Lapangan Usaha Jasa Pendidikan Kota Kediri .....  | 84 |



30. Gambar 5.15 Laju Pertumbuhan Sektor Lapangan Usaha Jasa Kesehatan Dan Kegiatan Sosial Kota Kediri ..... 85
31. Gambar 5.16 Laju Pertumbuhan Sektor Lapangan Usaha Jasa Kota Kediri. 86

## DAFTAR LAMPIRAN

1. Lampiran 1: Tabel Perhitungan *Location Quotient (LQ)* Kota Kediri Tahun 2011 (Juta) ..... 92
2. Lampiran 2: Tabel Perhitungan Location Quotient (LQ) Kota Kediri Tahun 2012 (Juta) ..... 93
3. Lampiran 3: Tabel Perhitungan Location Quotient (LQ) Kota Kediri Tahun 2013 (Juta)..... 94
4. Lampiran 4: Tabel Perhitungan Location Quotient (LQ) Kota Kediri Tahun 2014 (Juta)..... 95
5. Lampiran 6: Tabel Perhitungan Location Quotient (LQ) Kota Kediri Tahun 2015 (Juta)..... 96
6. Lampiran 4: Tabel Perhitungan Location Quotient (LQ) Kota Kediri Tahun 2016 (Juta)..... 97
7. Lampiran 6: Tabel Perhitungan Location Quotient (LQ) Kota Kediri Tahun 2017 (Juta)..... 98
8. Lampiran 4: Tabel Perhitungan Location Quotient (LQ) Kota Kediri Tahun 2018 (Juta)..... 99
9. Lampiran 6: Tabel Perhitungan Location Quotient (LQ) Kota Kediri Tahun 2019 (Juta)..... 100
10. Lampiran 4: Tabel Perhitungan Location Quotient (LQ) Kota Kediri Tahun 2020 (Juta)..... 101
11. Lampiran 4: Tabel Laju Pertumbuhan PDRB Atas Dasar Harga Konstan Kota Kediri Menurut Lapangan Usaha        103