

**PENGARUH *CURRENT RATIO* (CR), *DEBT TO EQUITY RATIO* (DER),
DAN *RETURN ON ASSET* (ROA) TERHADAP HARGA SAHAM PADA
PERUSAHAAN MANUFAKTUR YANG TERDAFTAR DI *JAKARTA*
ISLAMIC INDEX (JII) PERIODE 2018-2022**

SKRIPSI

Ditulis Untuk Memenuhi Sebagian Persyaratan Guna Memperoleh Gelar Sarjana
Ekonomi (S.E)



Disusun Oleh:

SITI ISTI'ANAH BINTI NURUM

9341.320.19

**PROGRAM STUDI EKONOMI SYARIAH
FAKULTAS EKONOMI DAN BISNIS ISLAM
INSTITUT AGAMA ISLAM NEGERI (IAIN) KEDIRI**

2024

HALAMAN PERSETUJUAN

Skripsi dengan judul

**PENGARUH *CURRENT RATIO* (CR), *DEBT TO EQUITY RATIO* (DER),
DAN *RETURN ON ASSET* (ROA) TERHADAP HARGA SAHAM PADA
PERUSAHAAN MANUFAKTUR YANG TERDAFTAR DI JAKARTA
ISLAMIC INDEX (JII) PERIODE 2018-2022**

Oleh:

SITI ISTI'ANAH BINTI NURUM

9341.320.19

Telah Disetujui Oleh:


Pembimbing I



Dr. Hj. Naning Fatmawatie, S.E., MM

NIP. 19740528 200312 2 001

Pembimbing II



Dr. Yuliani, S.E., MM

NIP. 19840710 201903 2 009

NOTA DINAS

Kediri, 13 Maret 2024

Lampiran : 4 (empat berkas)
Hal : Bimbingan Skripsi

Kepada,
Yth. Dekan Fakultas Ekonomi dan Bisnis Islam
Institut Agama Islam Negeri (IAIN) Kediri
Di
Jl Sunan Ampel No. 07 – Ngronggo Kediri

Assalamualaikum Wr. Wb

Memenuhi permintaan Dekan untuk membimbing penyusunan skripsi mahasiswa tersebut di bawah ini:

Nama : Siti Isti'anah Binti Nurum

NIM : 934132019

Judul : Pengaruh *Current Ratio* (CR), *Debt to Equity Ratio* (DER), dan *Return On Asset* (ROA) Terhadap Harga Saham Pada Perusahaan Manufaktur Yang Terdaftar Di *Jakarta Islamic Index* (JII) Periode 2018-2022

Setelah diperbaiki materi dan susunan penelitiannya, kami berpendapat bahwa skripsi tersebut telah memenuhi syarat sebagai kelengkapan ujian akhir Sarjana Starta Satu (S-1).

Bersama dengan ini kami lampirkan berkas naskah skripsinya dengan harapan dapat segera diujikan dalam Sidang Munaqasah.

Demikian agar maklum atas kesediaan Bapak, kami ucapkan terimakasih.

Wassalamualaikum Wr. Wb.


Pembimbing I



Dr. Hj. Naning Fatmawatie, S.E., MM

NIP. 19740528 200312 2 001

Pembimbing II



Dr. Yuliani, S.E., MM

NIP. 19840710 201903 2 009

NOTA PEMBIMBING

Kediri, 13 Maret 2024

Lampiran : 4 (empat berkas)
Hal : Penyerahan Skripsi

Kepada,
Yth. Dekan Fakultas Ekonomi dan Bisnis Islam
Institut Agama Islam Negeri (IAIN) Kediri
Di
Jl Sunan Ampel No. 07 – Ngronggo Kediri

Assalamualaikum Wr. Wb.

Memenuhi permintaan Dekan untuk membimbing penyusunan skripsi mahasiswa tersebut di bawah ini:

Nama : Siti Isti'anah Binti Nurum

NIM : 934132019

Judul : Pengaruh *Current Ratio* (CR), *Debt to Equity Ratio* (DER), dan *Return On Asset* (ROA) Terhadap Perusahaan Manufaktur Yang Terdaftar Di *Jakarta Islamic Index* (JII) Periode 2018-2022

Setelah diperbaiki materi dan susunan penelitiannya, kami berpendapat bahwa skripsi tersebut telah memenuhi syarat sebagai kelengkapan ujian akhir Sarjana Starta Satu (S-1). Bersama dengan ini kami lampirkan berkas naskah skripsinya dengan harapan dapat segera diujikan dalam Sidang Munaqasah.

Demikian agar maklum atas kesediaan Bapak kami ucapkan terimakasih.

Wassalamualaikum Wr. Wb.

Pembimbing I



Dr. Hj. Naning Fatmawatie, S.E., MM
NIP. 19740528 200312 2 001

Pembimbing II



Dr. Yuliani, S.E., MM
NIP. 19840710 201903 2 009

HALAMAN PENGESAHAN




**PENGARUH *CURRENT RATIO* (CR), *DEBT TO EQUITY RATIO* (DER),
DAN *RETURN ON ASSET* (ROA) TERHADAP HARGA SAHAM PADA
PERUSAHAAN MANUFAKTUR YANG TERDAFTAR DI JAKARTA
ISLAMIC INDEX (JII) PERIODE 2018-2022**

SITI ISTI'ANAH BINTI NURUM

934132019

Telah diajukan di depan Sidang Munaqosah Institut Agama Islam Negeri (IAIN)
Kediri pada tanggal 25 Juni 2024

Tim Penguji

1. Penguji Utama ()
Sayekti Indah Kusumawardhany., M. Akun
NIP. 199107172019032020
2. Penguji 1 ()
Dr. Hj. Naning Fatmawatie, S.E., M.M
NIP. 197405282003122001
3. Penguji 2 ()
Dr. Yuliani, S.E., M.M
NIP. 198407102019032009

Kediri, 05 Juli 2024

Dekan Fakultas Ekonomi dan Bisnis Islam IAIN Kediri



Dr. H. Imman Annas Mushlih, M.H.I
NIP. 197501011998031002

MOTTO

لَا يُكَلِّفُ اللَّهُ نَفْسًا إِلَّا وُسْعَهَا

“Sesungguhnya Allah tidak membebani seseorang melainkan sesuai dengan kesanggupannya.”

(Q.S Al-Baqarah: 286)

PERNYATAAN KEASLIAN TULISAN

Saya yang bertanda tangan di bawah ini:

Nama : Siti Isti'anah Binti Nurum

NIM : 934132019

Program Studi : Ekonomi Syariah

Menyatakan dengan sesungguhnya bahwasannya skripsi yang saya tulis ini benar-benar tulisan saya dan bukan merupakan plagiasi sebagian ataupun seluruhnya. Apabila di kemudian hari terbukti atau dapat dibuktikan bahwa skripsi ini hasil plagiasi, baik sebagian atau seluruhnya, maka saya bersedia menerima sanksi dari perbuatan tersebut sesuai dengan ketentuan yang berlaku.

Kediri, 13 Maret 2024

Yang membuat pernyataan,

Siti Isti'anah Binti Nurum
NIM. 934132019

HALAMAN PERSEMBAHAN

Puji syukur kehadirat Allah SWT yang telah memberikan rahmat, nikmat, serta hidayah-Nya. Sholawat dan salam semoga senantiasa tercurahkan kepada Nabi Muhammad SAW. Dengan ini saya persembahkan skripsi ini untuk:

1. Kepada kedua orang tua saya, Bapak Nurhadi dan Ibu Siti Masamah yang selalu memberikan doa dan dukungannya baik secara moril maupun materil untuk kelancaran pendidikan dan kesuksesan saya.
2. Kepada keluarga besar yang selalu mendukung dan mendoakan saya.
3. Kepada Ibu Dr. Hj. Naning Fatmawatie, S.E., M.M dan Ibu Dr. Yuliani, S.E., M.M selaku dosen pembimbing yang selalu sabar membimbing memberikan masukan dan membantu menyelesaikan skripsi ini.
4. Kepada sahabat-sahabat dan teman-teman seperjuangan yang tidak dapat saya sebutkan satu persatu. Terimakasih telah senantiasa memberi dukungan kepada saya, berbagi ilmu, wawasan, motivasi, serta waktunya untuk membantu terselesaikannya skripsi ini.

ABSTRAK

SITI ISTI'ANAH BINTI NURUM, Dosen Pembimbing Dr. Hj. Naning Fatmawatie, SE, MM dan Dr. Yuliani, SE, MM: PENGARUH *CURRENT RATIO* (CR), *DEBT TO EQUITY RATIO* (DER), DAN *RETURN ON ASSET* (ROA) TERHADAP HARGA SAHAM PADA PERUSAHAAN MANUFAKTUR YANG TERDAFTAR DI *JAKARTA ISLAMIC INDEX* (JII) PERIODE 2018-2022, Program Studi Ekonomi Syariah, Fakultas Ekonomi dan Bisnis Islam, IAIN Kediri, 2024.

Kata Kunci : *Current Ratio*, *Debt to Equity Ratio*, *Return On Asset*, Harga Saham, *Jakarta Islamic Index*

Harga saham menjadi tolak ukur minat investor terhadap perusahaan dalam menanamkan modalnya. Sebelum mengambil investor keputusan dapat dilakukan dengan menganalisis kinerja perusahaan melalui rasio keuangan apakah termasuk kategori baik atau sebaliknya. Salah satu faktor yang mempengaruhi harga saham antara lain *Current Ratio*, *Debt to Equity Ratio*, *Return On Asset*. Tujuan penelitian ini adalah untuk mengetahui pengaruh CR, DER, dan ROA Terhadap Harga Saham Pada Perusahaan Manufaktur Yang Terdaftar di JII Tahun 2018-2022, secara parsial ataupun simultan.

Penelitian ini menggunakan penelitian kuantitatif. Data yang digunakan merupakan data sekunder dengan menggunakan data laporan keuangan triwulan perusahaan. Populasi yang digunakan merupakan perusahaan manufaktur yang terdaftar di JII tahun 2018-2022. Teknik pengambilan sampel menggunakan metode *purposive sampling*, sehingga setelah memenuhi beberapa kriteria sampel yang diperoleh adalah 7 perusahaan. Teknik analisis data yang digunakan uji statistik deskriptif, uji asumsi klasik, uji t, uji F, koefisien determinasi (R^2).

Hasil penelitian menunjukkan bahwa CR, ROA dan Harga Saham termasuk dalam kategori baik, sementara DER dalam kategori kurang baik. Secara parsial CR dan DER berpengaruh negatif terhadap harga saham. Sedangkan ROA berpengaruh positif terhadap harga saham. Kemudian, secara simultan atau bersama-sama CR, DER, dan ROA berpengaruh signifikan terhadap harga saham pada perusahaan manufaktur yang terdaftar di JII tahun 2018-2022. CR, DER, ROA secara simultan berpengaruh terhadap harga saham sebesar 13,7%. Sedangkan sisanya 86,3% dipengaruhi oleh variabel lain yang tidak diteliti dalam penelitian ini.

KATA PENGANTAR

Puji syukur kehadirat Allah SWT karena telah memberikan rahmat, taufik, serta hidayah-Nya sehingga penulis dapat menyelesaikan skripsi dengan judul - Pengaruh *Current Ratio* (CR), *Debt to Equity Ratio* (DER), dan *Return On Asset* Terhadap Harga Saham Pada Perusahaan Manufaktur Yang Terdaftar di *Jakarta Islamic Index* Tahun 2018-2022. Sholawat serta salam senantiasa tercurahkan kepada Nabi Muhammad SAW yang selalu kita nantikan syafaatnya di *yaumul akhir*.

Pada kesempatan ini peneliti menyampaikan terimakasih yang sebesar-besarnya atas bimbingan, dukungan, bantuan serta doanya kepada semua pihak selama penyusunan skripsi ini. Ucapan terimakasih kami sampaikan terutama kepada yang terhormat:

1. Bapak Dr. H. Wahidul Anam, M.Ag selaku Rektor IAIN Kediri.
2. Bapak Dr. H. Imam Annas Mushlihin, M.H.I selaku Dekan Fakultas Ekonomi dan Bisnis Islam IAIN Kediri.
3. Ibu Nuril Hidayati, S.Fiil.I., M.Hum selaku Ketua Program Studi Ekonomi Syariah IAIN Kediri.
4. Ibu Dr. Hj. Naning Fatmawatie, S.E., M.M dan Ibu Yuliani, S.E, M.M selaku dosen pembimbing yang telah memberikan bimbingan, arahan dan dorongan kepada penulis sehingga penyusunan skripsi ini dapat terselesaikan.

5. Seluruh dosen dan staff Fakultas Ekonomi dan Bisnis Islam Program Studi Ekonomi Syariah IAIN Kediri.
6. Kedua orang tua dan keluarga besar yang selalu memberikan semangat dan doa serta penuh pengertian selama penulis menyelesaikan studi.
7. Teman-teman prodi Ekonomi Syariah IAIN Kediri dan berbagai pihak yang tidak dapat disebutkan satu persatu, yang telah memberikan dukungan moril sehingga penulis dapat menyelesaikan skripsi ini.

Penulis menyadari dalam penyusunan skripsi ini banyak kekurangan, untuk itu penulis mengharapkan saran dan masukan untuk perbaikan dalam penelitian selanjutnya. Akhir kata, semoga karya ilmiah ini bermanfaat bagi siapa saja yang membacanya.

Kediri, 13 Maret 2024

Siti Isti'annah Binti Nurum
NIM. 934132019

DAFTAR ISI

HALAMAN PERSETUJUAN	ii
NOTA DINAS.....	iii
NOTA PEMBIMBING	iv
HALAMAN PENGESAHAN.....	v
MOTTO	vi
PERNYATAAN KEASLIAN TULISAN.....	vii
HALAMAN PERSEMBAHAN	viii
ABSTRAK	ix
KATA PENGANTAR.....	x
DAFTAR ISI.....	xii
DAFTAR TABEL	xv
DAFTAR GAMBAR.....	xvii
DAFTAR GRAFIK	xviii
DAFTAR LAMPIRAN	xix
BAB I PENDAHULUAN.....	1
A. Latar Belakang Masalah.....	1
B. Rumusan Masalah	18
C. Tujuan Penelitian	19
D. Manfaat Penelitian	20
E. Telaah Pustaka/ Penelitian Terdahulu.....	21
F. Hipotesis Penelitian.....	25
BAB II LANDASAN TEORI	28

A. <i>Current Ratio</i> (CR)	28
B. <i>Debt to Equity Ratio</i> (DER)	30
C. <i>Return On Asset</i> (ROA)	33
D. Saham.....	34
E. Harga Saham	36
F. <i>Jakarta Islamic Index</i> (JII)	38
G. Hubungan Antar Variabel	40
BAB III METODE PENELITIAN	44
A. Rancangan Penelitian	44
B. Lokasi Penelitian	44
C. Sumber Data Penelitian.....	45
D. Populasi dan Sampel	45
E. Definisi Operasional Variabel.....	47
F. Teknik Pengumpulan Data.....	49
G. Analisis Data	50
BAB IV HASIL PENELITIAN.....	56
A. Gambaran Umum Objek Penelitian	56
B. Deskripsi Data.....	66
C. Analisis Data	73
BAB V PEMBAHASAN	90
A. <i>Current Ratio</i> (CR) pada Perusahaan Manufaktur yang terdaftar di <i>Jakarta Islamic Index</i> (JII).....	90
B. <i>Debt to Equity Ratio</i> (DER) pada Perusahaan Manufaktur yang terdaftar di <i>Jakarta Islamic Index</i> (JII)	92
C. <i>Return On Asset</i> (ROA) pada Perusahaan Manufaktur yang terdaftar di <i>Jakarta Islamic Index</i> (JII)	94

D. Harga Saham pada Perusahaan Manufaktur yang terdaftar di <i>Jakarta Islamic Index</i> (JII)	96
E. Pengaruh <i>Current Ratio</i> (CR) terhadap harga saham pada perusahaan manufaktur yang terdaftar di <i>Jakarta Islamic Index</i> (JII)	97
F. Pengaruh <i>Debt to Equity Ratio</i> (DER) terhadap harga saham pada perusahaan manufaktur yang terdaftar di <i>Jakarta Islamic Index</i> (JII)	99
G. Pengaruh <i>Return On Asset</i> (ROA) terhadap harga saham pada perusahaan manufaktur yang terdaftar di <i>Jakarta Islamic Index</i> (JII)	101
H. Pengaruh <i>Current Ratio</i> (CR), <i>Debt to Equity Ratio</i> (DER) dan <i>Return On Asset</i> (ROA) terhadap harga saham pada perusahaan manufaktur yang terdaftar di <i>Jakarta Islamic Index</i> (JII)	103
BAB VI PENUTUP	105
A. Kesimpulan	105
B. Saran.....	107
DAFTAR PUSTAKA	109
LAMPIRAN.....	113

DAFTAR TABEL

Tabel 1.1 : Perbandingan Kapitalisasi Pasar Pada Sektor Industri Yang Terdaftar di <i>Jakarta Islamic Index</i> (JII) Periode 2018-2022	8
Tabel 1.2 : Data CR, DER, ROA dan Harga Saham Penutupan (<i>Closing Price</i>) Perusahaan Manufaktur Yang Terdaftar di <i>Jakarta Islamic Index</i> (JII) 2018-2022	13
Tabel 3.1 : Daftar Nama Perusahaan Yang Menjadi Populasi.....	45
Tabel 3.2 : Seleksi Sampel Penelitian	47
Tabel 3.3 : Sampel Penelitian.....	47
Tabel 4.1 : Data <i>Current Ratio</i> (CR), <i>Debt to Equity Ratio</i> (DER), <i>Return On Asset</i> (ROA), dan Harga Saham Perusahaan Manufaktur Yang Terdaftar di <i>Jakarta Islamic Index</i> (JII) Tahun 2018-2022.	68
Tabel 4.2 : Data Rata-Rata CR, DER, dan ROA Perusahaan Manufaktur yang terdaftar di <i>Jakarta Islamic Index</i> (JII)	72
Tabel 4.2 : Analisis Statistik Deskriptif	73
Tabel 4.3 : Kategori Nilai Variabel <i>Current Ratio</i> (CR)	75
Tabel 4.4 : Kategori Nilai Variabel <i>Debt to Equity Ratio</i> (DER).	75
Tabel 4.5 : Kategori Nilai Variabel <i>Return On Asset</i> (ROA)	75
Tabel 4.6 : Kategori Nilai Variabel Harga Saham	76
Tabel 4.7 : Uji Normalitas <i>One Sample Kolmogrov-Smirnov</i> Sebelum Transformasi	77

Tabel 4.8 : Uji Normalitas <i>One Sample Kolmogrov-Smirnov</i> Setelah Transformasi	78
Tabel 4.9 : Uji Autokorelasi.....	79
Tabel 4.10 : Uji Multikolinearitas	80
Tabel 4.11 : Uji Heteroskedastisitas	81
Tabel 4.12 : Uji <i>Spearman's Rho</i>	82
Tabel 4.13 : Uji Regresi Linear Berganda	83
Tabel 4.14 : Uji Parsial (Uji t).....	85
Tabel 4.15 : Uji Simultan (Uji F).....	87
Tabel 4.16 : Uji Koefisien Determinasi (R^2).....	88

DAFTAR GAMBAR

Gambar 1. 1 : Klasifikasi Sektor Industri di Bursa Efek Indonesia.....	7
--	---

DAFTAR GRAFIK

Grafik 1. 1 : Data Perkembangan Saham Syariah Tahun 2017-2022	3
Grafik 1. 2 : Perkembangan Kapitalisasi Pasar Bursa Saham Syariah Tahun 2018-2022 (dalam Miliar Rupiah).....	5

DAFTAR LAMPIRAN

Tabel 4.1 : Data Penelitian Keseluruhan.....	68
Tabel 4.2 : <i>Output</i> Analisis Statistik Deskriptif.....	73
Tabel 4.3 : <i>Output</i> Kategori Nilai Variabel <i>Current Ratio</i> (CR)	75
Tabel 4.4 : <i>Output</i> Kategori Nilai Variabel <i>Debt to Equity Ratio</i> (DER).....	75
Tabel 4.5 : <i>Output</i> Kategori Nilai Variabel <i>Return On Asset</i> (ROA)	75
Tabel 4.6 : <i>Output</i> Kategori Nilai Variabel Harga Saham.....	76
Tabel 4.7 : <i>Output</i> Uji Normalitas <i>One Sample Kolmogrov-Smirnov</i> Sebelum Transformasi	77
Tabel 4.8 : <i>Output</i> Uji Normalitas <i>One Sample Kolmogrov-Smirnov</i> Setelah Transformasi	78
Tabel 4.9 : <i>Output</i> Uji Autokorelasi.....	79
Tabel 4.10 : <i>Output</i> Uji Multikolinearitas.....	80
Tabel 4.11 : <i>Output</i> Uji Heteroskedastisitas	81
Tabel 4.12 : <i>Output</i> Uji <i>Spearman's Rho</i>	82
Tabel 4.13 : <i>Output</i> Uji Regresi Linear Berganda	83
Tabel 4.14 : <i>Output</i> Uji Parsial (Uji t).....	85
Tabel 4.15 : <i>Output</i> Uji Simultan (Uji F).....	87
Tabel 4.16 : <i>Output</i> Uji Koefisien Determinasi	88